

感染症法に基づくHIV感染者・エイズ患者情報

第126回H23.3.28～H23.6.26
第122回H22.3.29～H22.6.27

第125回H22.12.27～H23.3.27
第121回H21.12.28～H22.3.28

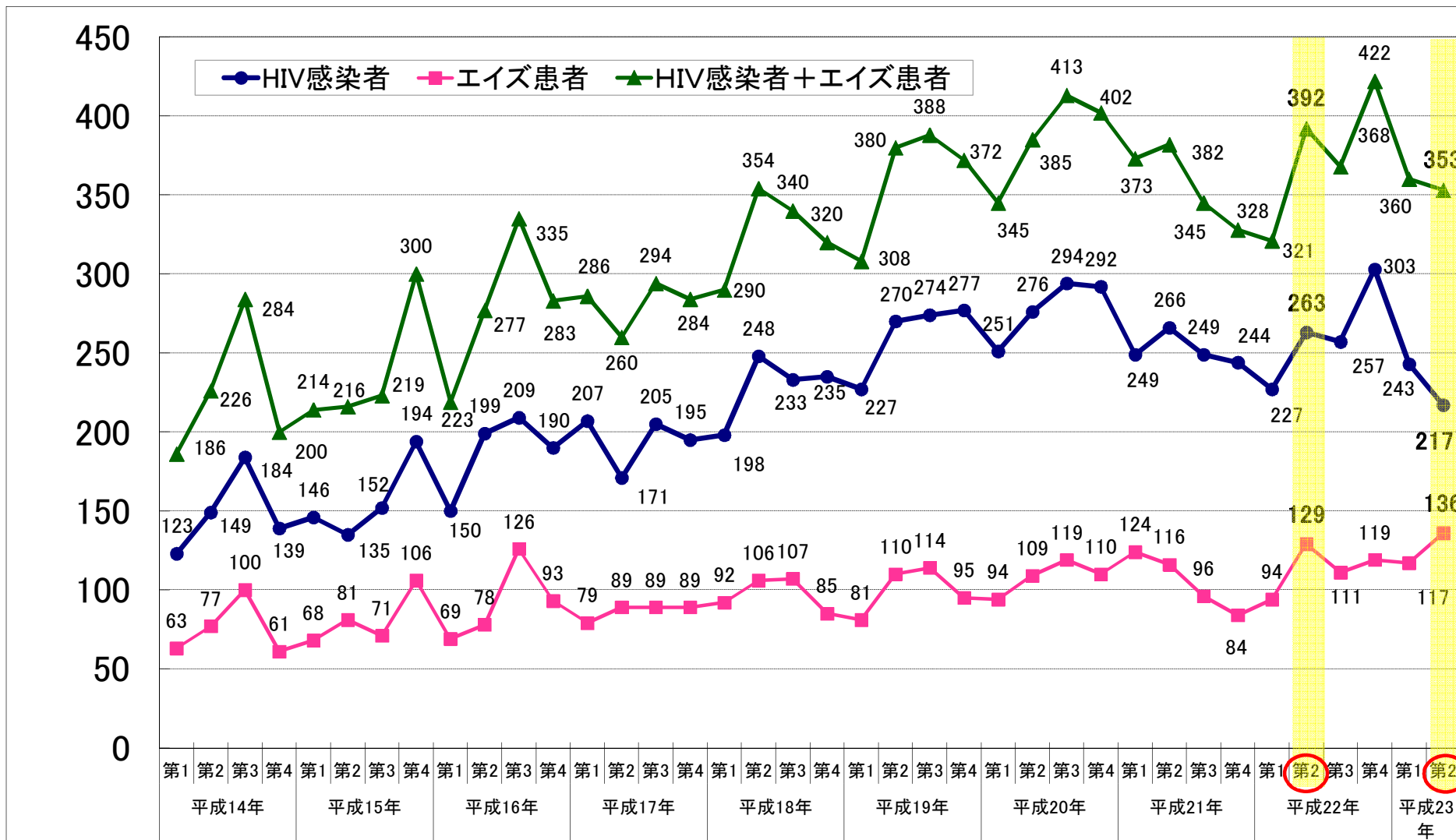
表1 HIV感染者及びエイズ患者の国籍別、性別、感染経路別、年齢別、感染地域別報告数

項目	区分	日本国籍												外国国籍												合計											
		男				女				計				男				女				計				男				女				計			
		126回	125回	122回	121回	126回	125回	122回	121回	126回	125回	122回	121回	126回	125回	122回	121回	126回	125回	122回	121回	126回	125回	122回	121回	126回	125回	122回	121回	126回	125回	122回	121回	126回	125回	122回	121回
HIV 感染者	合計	195	211	230	194	8	8	13	13	203	219	243	207	14	15	18	13	0	9	2	7	14	24	20	20	209	226	248	207	8	17	15	20	217	243	263	227
	感染経路	異性間*1				7 8 9 10				38 34 44 43				1 4 4 3				0 3 2 4				1 7 6 7				32 30 39 36				7 11 11 14				39 41 50 50			
	感染経路	同性間*2				0 0 0 0				142 160 166 148				6 6 9 8				0 0 0 0				6 6 9 8				148 166 175 156				0 0 0 0				148 166 175 156			
	感染経路	静注薬物濫用				0 0 1 1				0 0 1 1				0 1 1 0				0 0 0 0				0 1 1 0				0 1 2 1				0 0 0 0				0 1 2 1			
	感染経路	母子感染				0 0 1 0				0 0 1 0				0 0 0 0				0 0 0 0				0 0 0 0				0 0 0 0				0 0 1 0				0 0 1 0			
	感染経路	その他*3				8 8 10 6				8 8 11 7				1 0 1 0				0 3 0 0				1 3 1 0				9 8 11 6				0 3 1 1				9 11 12 7			
	感染経路	不明				14 17 18 6				15 17 20 8				6 4 3 2				0 3 0 3				6 7 3 5				20 21 21 8				1 3 2 5				21 24 23 13			
	年齢	10歳未満				0 0 0 0				0 0 1 0				0 0 0 0				0 0 0 0				0 0 0 0				0 0 0 0				0 0 1 0				0 0 1 0			
	年齢	10～19				3 3 3 2				3 3 4 2				0 0 0 0				0 1 0 0				0 1 0 0				3 3 3 2				0 1 1 0				3 4 4 2			
	年齢	20～29				68 69 75 64				69 73 79 69				5 6 8 8				0 3 0 3				5 9 8 11				73 75 83 72				1 7 4 8				74 82 87 80			
	年齢	30～39				64 76 83 71				69 77 84 76				3 4 6 3				0 4 2 4				3 8 8 7				67 80 89 74				5 5 3 9				72 85 92 83			
	年齢	40～49				35 38 37 36				37 38 40 37				5 3 2 1				0 0 0 0				5 3 2 1				40 41 39 37				2 0 3 1				42 41 42 38			
	年齢	50歳以上				25 25 32 21				25 28 35 23				1 2 2 1				0 1 0 0				1 3 2 1				26 27 34 22				0 4 3 2				26 31 37 24			
年齢	不明				0 0 0 0				0 0 0 0				0 0 0 0				0 0 0 0				0 0 0 0				0 0 0 0				0 0 0 0				0 0 0 0				
感染地域	国内				175 191 200 176				179 198 211 183				7 7 11 9				0 1 1 2				7 8 12 11				182 198 211 185				4 8 12 9				186 206 223 194				
感染地域	海外				4 5 8 9				6 6 9 13				1 2 4 0				0 2 1 2				1 4 5 2				5 7 12 9				2 3 2 6				7 10 14 15				
感染地域	不明				16 15 22 9				18 15 23 11				6 6 3 4				0 6 0 3				6 12 3 7				22 21 25 13				2 6 1 5				24 27 26 18				
エイズ 患者	合計	116	103	117	81	4	5	4	2	120	108	121	83	11	4	8	10	5	5	0	1	16	9	8	11	127	107	125	91	9	10	4	3	136	117	129	94
	感染経路	異性間*1				4 2 4 1				35 20 32 21				4 1 3 5				4 4 0 0				8 5 3 5				35 19 31 25				8 6 4 1				43 25 35 26			
	感染経路	同性間*2				0 0 0 0				66 67 66 46				2 1 2 2				0 0 0 0				2 1 2 2				68 68 68 48				0 0 0 0				68 68 68 48			
	感染経路	静注薬物濫用				0 0 1 1				0 0 1 1				0 1 1 0				0 0 0 0				0 1 1 0				0 1 2 1				0 0 0 0				0 1 2 1			
	感染経路	母子感染				0 0 0 0				0 0 0 0				0 0 0 0				0 0 0 0				0 0 0 0				0 0 0 0				0 0 0 0				0 0 0 0			
	感染経路	その他*3				4 5 2 5				4 5 2 6				1 0 0 0				0 0 0 1				1 0 0 1				5 5 2 5				0 0 0 2				5 5 2 7			
	感染経路	不明				15 13 20 9				15 16 20 9				4 1 2 3				1 1 0 0				5 2 2 3				19 14 22 12				1 4 0 0				20 18 22 12			
	年齢	10歳未満				0 0 0 0				0 0 0 0				0 0 0 0				0 0 0 0				0 0 0 0				0 0 0 0				0 0 0 0				0 0 0 0			
	年齢	10～19				1 0 0 0				1 0 0 0				0 0 0 0				0 0 0 0				0 0 0 0				1 0 0 0				0 0 0 0				1 0 0 0			
	年齢	20～29				15 11 15 6				15 11 16 6				0 1 2 1				0 0 0 1				0 1 2 2				15 12 17 7				0 0 1 1				15 12 18 8			
	年齢	30～39				30 33 39 30				32 34 40 30				3 1 3 4				2 1 0 0				5 2 3 4				33 34 42 34				4 2 1 0				37 36 43 34			
	年齢	40～49				40 32 34 22				40 34 35 22				4 2 3 2				3 2 0 0				7 4 3 2				44 34 37 24				3 4 1 0				47 38 38 24			
	年齢	50歳以上				30 27 29 23				32 29 30 25				4 0 0 3				0 2 0 0				4 2 0 3				34 27 29 26				2 4 1 2				36 31 30 28			
年齢	不明				0 0 0 0				0 0 0 0				0 0 0 0				0 0 0 0				0 0 0 0				0 0 0 0				0 0 0 0				0 0 0 0				
感染地域	国内				86 89 92 69				89 92 96 70				2 2 3 3				1 1 0 0				3 3 3 3				88 91 95 72				4 4 4 1				92 95 99 73				
感染地域	海外				6 4 4 3				7 5 4 4				3 2 3 3				1 3 0 1				4 5 3 4				9 6 7 6				2 4 0 2				11 10 7 8				
感染地域	不明				24 10 21 9				25 11 21 9				6 0 2 4				3 1 0 0				9 1 2 4				30 10 23 13				4 2 0 0				34 12 23 13				

*1 異性間：異性間の性的接触
*2 同性間：同性間の性的接触(両性間の性的接触含む)
*3 輸血などに伴う感染例や推定される感染経路が複数ある例を含む。

H I V感染者・エイズ患者報告件数の推移 (平成14年第1四半期～平成23年第1四半期)

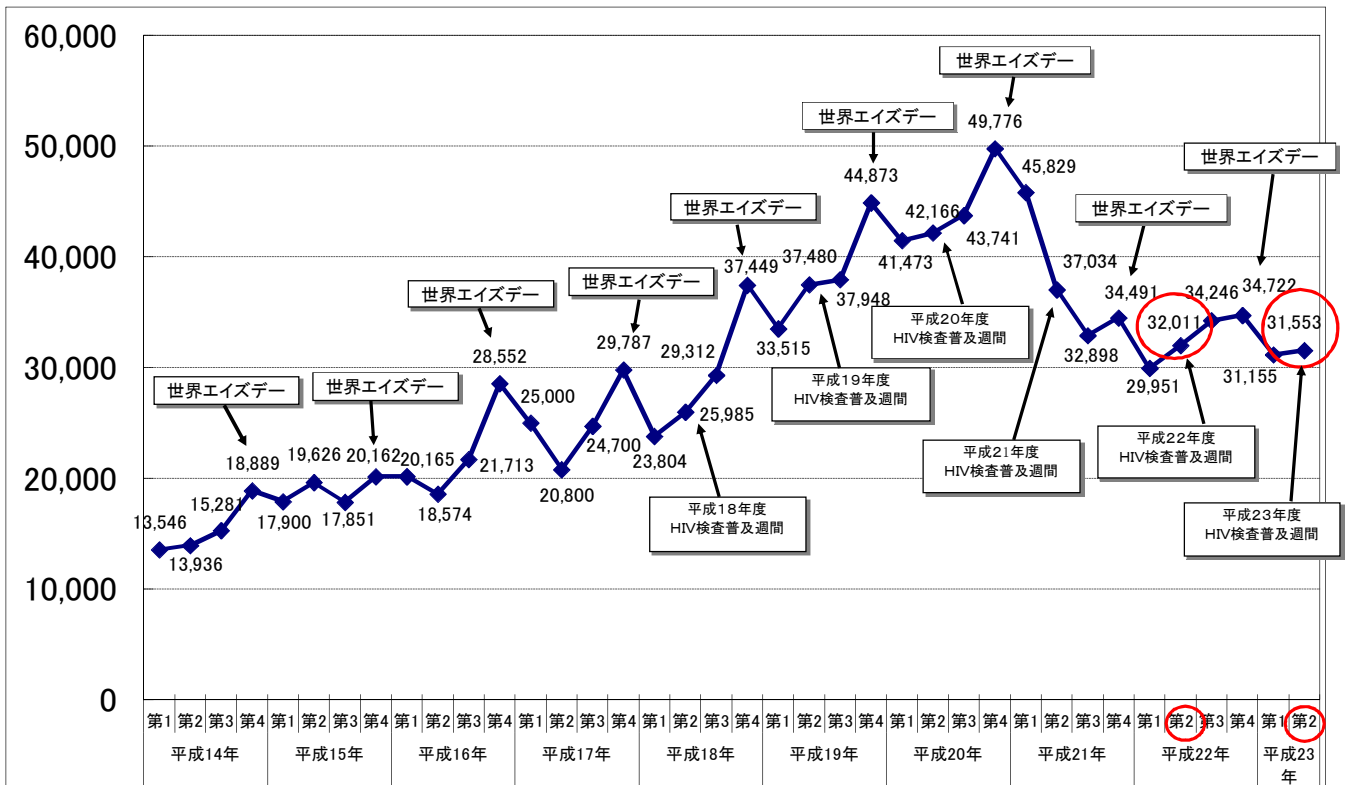
(件)



保健所等におけるHIV抗体検査、相談件数の四半期別推移 (平成14年第1四半期～平成23年第2四半期)

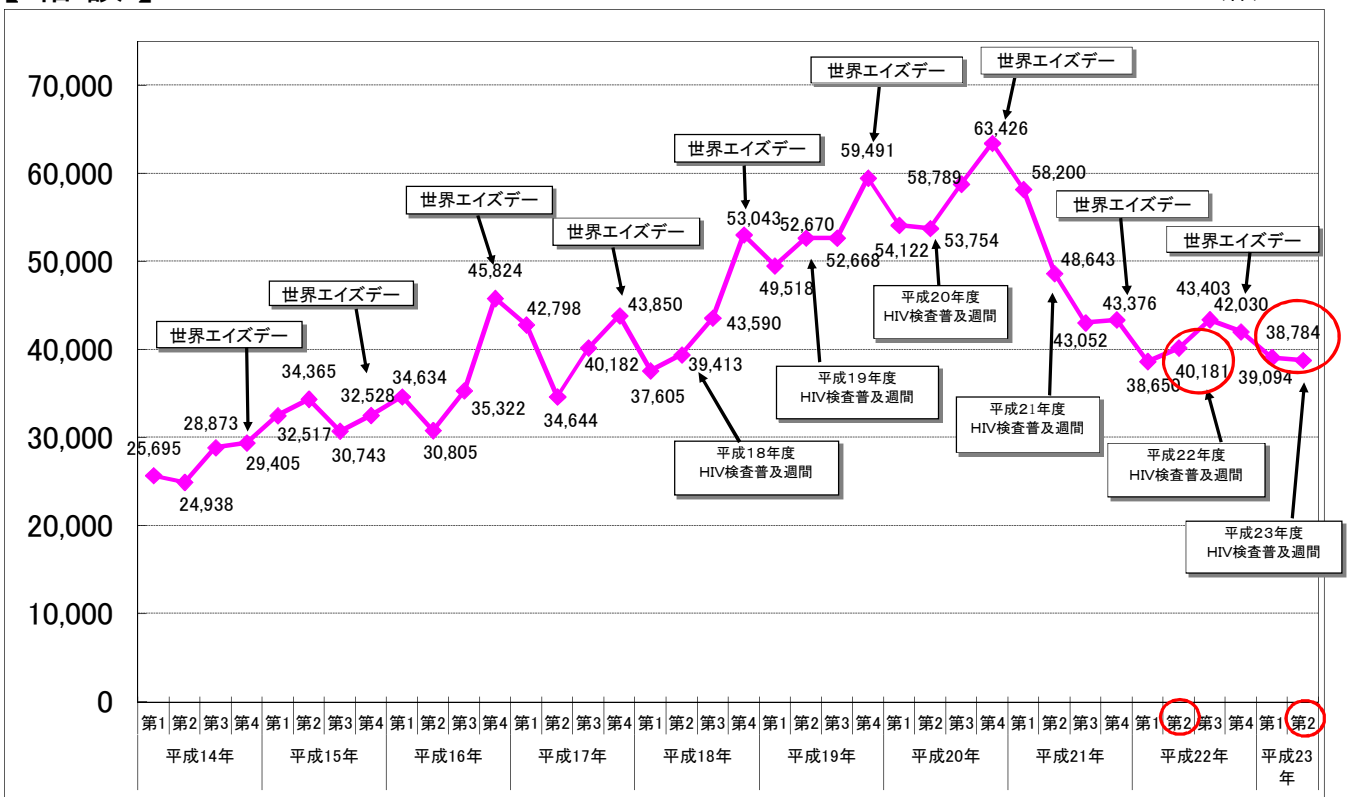
【検査】

(件)



【相談】

(件)



エイズ患者・HIV感染者報告数、検査相談検査件数推移

HIV感染者・エイズ患者報告数

S63まで	H1	H2	H3	H4	H5	H6	H7	H8	H9	H10	H11	H12	H13	H14	H15	H16	H17	H18	H19	H20	H21	H22	合計
39	21	31	38	51	86	136	169	234	250	231	301	329	332	308	336	385	367	406	418	431	431	469	5,799
78	80	66	200	442	277	298	277	376	397	422	530	462	621	614	640	780	832	952	1,082	1,126	1,021	1,075	12,648
117	101	97	238	493	363	434	446	610	647	653	831	791	953	922	976	1,165	1,199	1,358	1,500	1,557	1,452	1,544	18,447

<上段:エイズ患者報告数 中段:HIV感染者報告数 下段:エイズ患者・HIV感染者の合計>

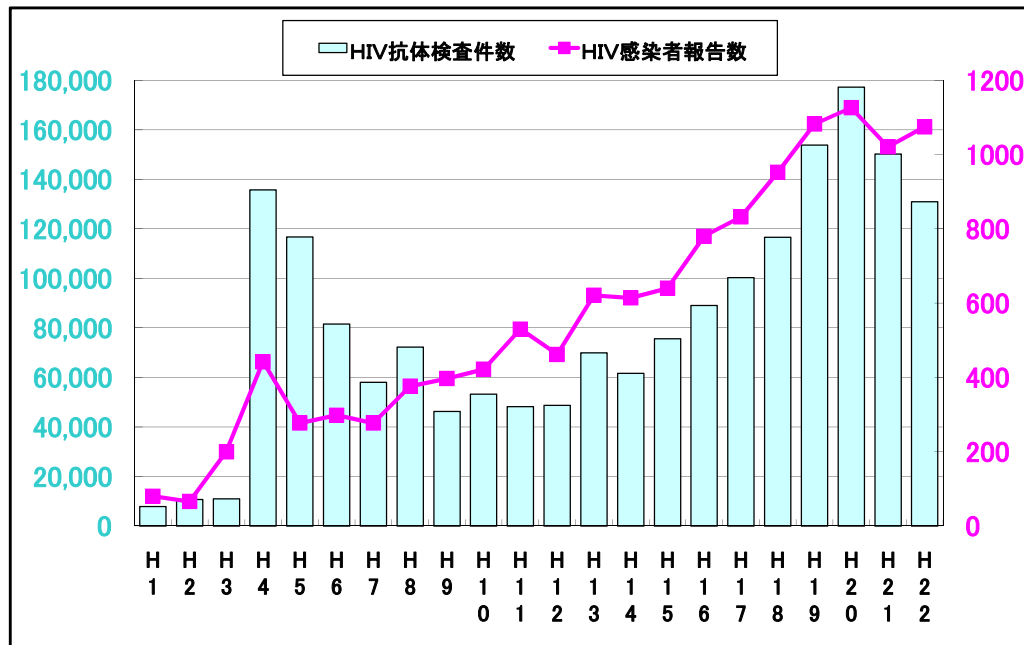
保健所等におけるHIV抗体検査件数

S63まで	H1	H2	H3	H4	H5	H6	H7	H8	H9	H10	H11	H12	H13	H14	H15	H16	H17	H18	H19	H20	H21	H22	合計
47,470	7,864	10,649	10,980	135,674	116,712	81,495	57,978	72,186	46,237	53,218	48,218	48,754	69,925	61,652	75,539	89,004	100,287	116,550	153,816	177,156	150,252	130,930	1,862,546

保健所における相談件数

S63まで	H1	H2	H3	H4	H5	H6	H7	H8	H9	H10	H11	H12	H13	H14	H15	H16	H17	H18	H19	H20	H21	H22	合計
132,004	14,603	17,458	18,002	251,926	245,299	175,837	124,735	172,641	96,735	111,046	103,206	107,266	141,269	108,911	130,153	146,585	161,474	173,651	214,347	230,091	193,271	164,264	3,234,774

保健所等におけるHIV抗体検査件数、HIV感染者報告数



新規感染者・患者報告数に占めるエイズ患者数の割合(過去10カ年の推移)

