

感染症法に基づくHIV感染者・エイズ患者情報

H29(3Q)H29.6.26～H29.9.24
H28(3Q)H28.6.27～H28.9.25

H29(2Q)H29.3.27～H29.6.25
H28(2Q)H28.3.28～H28.6.26

表 HIV感染者及びエイズ患者の国籍別、性別、感染経路別、年齢別、感染地域別報告数

項目	区分	日本国籍												外国国籍								合計																			
		男				女				計				男				女				計				男				女				計							
		H29(3Q)	H29(2Q)	H28(3Q)	H28(2Q)	H29(3Q)	H29(2Q)	H28(3Q)	H28(2Q)	H29(3Q)	H29(2Q)	H28(3Q)	H28(2Q)	H29(3Q)	H29(2Q)	H28(3Q)	H28(2Q)	H29(3Q)	H29(2Q)	H28(3Q)	H28(2Q)	H29(3Q)	H29(2Q)	H28(3Q)	H28(2Q)	H29(3Q)	H29(2Q)	H28(3Q)	H28(2Q)	H29(3Q)	H29(2Q)	H28(3Q)	H28(2Q)	H29(3Q)	H29(2Q)	H28(3Q)	H28(2Q)				
HIV感染者	合計	198	219	225	204	4	8	4	3	202	227	229	207	38	35	30	28	5	3	2	4	43	38	32	32	236	254	255	232	9	11	6	7	245	265	261	239				
	感染経路	異性間*1				3	5	3	2	29	39	40	24	4	7	3	5	2	3	1	2	6	10	4	7	30	41	40	27	5	8	4	4	35	49	44	31				
	感染経路	同性間*2				0	0	0	0	152	167	171	165	22	21	19	17	0	0	0	0	22	21	19	17	174	188	190	182	0	0	0	0	174	188	190	182				
	感染経路	静注薬物濫用				0	0	0	0	0	0	0	0	2	0	0	0	0	0	0	0	2	0	0	0	2	0	0	0	0	0	0	0	2	0	0	0				
	感染経路	母子感染				0	0	0	0	0	0	0	0	1	0	0	0	1	0	0	0	2	0	0	0	1	0	0	0	1	0	0	0	2	0	0	0				
	感染経路	その他*3				4	7	1	2	4	7	1	2	1	3	0	0	1	0	0	0	2	3	0	0	5	10	1	2	1	0	0	0	6	10	1	2				
	感染経路	不明				16	11	16	14	17	14	17	15	8	4	8	6	1	0	1	2	9	4	9	8	24	15	24	20	2	3	2	3	26	18	26	23				
	年齢	10歳未満				0	0	0	0	0	0	0	0	1	0	0	0	1	0	0	0	2	0	0	0	1	0	0	0	1	0	0	0	2	0	0	0				
	年齢	10～19				2	5	4	3	0	0	0	0	2	5	4	3	1	0	0	1	0	0	0	0	1	0	0	1	3	5	4	4	0	0	0	0	3	5	4	4
	年齢	20～29				55	58	67	59	0	1	1	1	55	59	68	60	18	17	11	13	0	1	0	0	18	18	11	13	73	75	78	72	0	2	1	1	73	77	79	73
	年齢	30～39				70	78	63	63	2	3	0	1	72	81	63	64	12	8	10	9	3	0	1	2	15	8	11	11	82	86	73	72	5	3	1	3	87	89	74	75
	年齢	40～49				41	49	57	47	1	3	1	0	42	52	58	47	3	6	4	4	1	0	1	2	4	6	5	6	44	55	61	51	2	3	2	2	46	58	63	53
	年齢	50～59				17	20	20	21	1	1	2	0	18	21	22	21	3	4	2	1	0	2	0	0	3	6	2	1	20	24	22	22	1	3	2	0	21	27	24	22
年齢	60～69				11	5	13	8	0	0	0	0	11	5	13	8	0	0	3	0	0	0	0	0	0	0	3	0	11	5	16	8	0	0	0	0	11	5	16	8	
年齢	70歳以上				2	4	1	3	0	0	0	1	2	4	1	4	0	0	0	0	0	0	0	0	0	0	0	0	2	4	1	3	0	0	0	1	2	4	1	4	
年齢	不明				0	0	0	0	0	0	0	0	0	0	0	0	0	0	0	0	0	0	0	0	0	0	0	0	0	0	0	0	0	0	0	0					
感染地域	国内				175	190	204	175	3	6	3	3	178	196	207	178	15	15	11	12	0	1	1	1	15	16	12	13	190	205	215	187	3	7	4	4	193	212	219	191	
感染地域	海外				4	15	9	11	1	1	0	0	5	16	9	11	9	7	3	6	3	1	1	2	12	8	4	8	13	22	12	17	4	2	1	2	17	24	13	19	
感染地域	不明				19	14	12	18	0	1	1	0	19	15	13	18	14	13	16	10	2	1	0	1	16	14	16	11	33	27	28	28	2	2	1	1	35	29	29	29	
エイズ患者	合計	95	84	98	89	6	7	4	8	101	91	102	97	3	5	11	11	6	3	0	4	9	8	11	15	98	89	109	100	12	10	4	12	110	99	113	112				
	感染経路	異性間*1				4	5	2	7	29	21	25	27	2	0	1	4	4	1	0	1	6	1	1	5	27	16	24	24	8	6	2	8	35	22	26	32				
	感染経路	同性間*2				0	0	0	0	59	43	60	51	1	4	4	5	0	0	0	0	1	4	4	5	60	47	64	56	0	0	0	0	60	47	64	56				
	感染経路	静注薬物濫用				0	0	1	0	0	0	1	0	0	0	0	0	0	0	0	0	0	0	0	0	0	0	0	0	0	0	1	0	0	0	1	0				
	感染経路	母子感染				0	0	0	0	0	0	0	0	0	0	0	0	0	1	0	0	0	1	0	0	0	0	0	0	0	1	0	0	0	1	0	0				
	感染経路	その他*3				0	5	2	1	0	1	0	1	0	6	2	2	0	1	0	0	1	1	0	0	0	6	2	1	1	1	0	1	1	7	2	2				
	感染経路	不明				11	20	13	17	2	1	1	0	13	21	14	17	0	0	6	2	1	1	0	3	1	1	6	5	11	20	19	19	3	2	1	3	14	22	20	22
	年齢	10歳未満				0	0	0	0	0	0	0	0	0	0	0	0	0	0	0	0	0	1	0	0	0	1	0	0	0	0	0	0	0	1	0	0				
	年齢	10～19				0	0	0	0	0	0	0	0	0	0	0	0	0	0	0	0	0	0	0	0	0	0	0	0	0	0	0	0	0	0	0	0				
	年齢	20～29				12	9	9	9	0	1	0	0	12	10	9	9	0	0	2	4	2	0	0	0	2	0	2	4	12	9	11	13	2	1	0	0	14	10	11	13
	年齢	30～39				25	17	25	25	1	2	1	2	26	19	26	27	2	4	5	5	1	0	0	2	3	4	5	7	27	21	30	30	2	2	1	4	29	23	31	34
	年齢	40～49				29	31	30	33	3	1	1	5	32	32	31	38	0	1	3	1	2	0	0	2	2	1	3	3	29	32	33	34	5	1	1	7	34	33	34	41
	年齢	50～59				18	18	19	14	1	1	1	1	19	19	20	15	1	0	1	0	1	2	0	0	2	2	1	0	19	18	20	14	2	3	1	1	21	21	21	15
年齢	60～69				8	4	12	7	1	1	1	0	9	5	13	7	0	0	0	0	0	0	0	0	0	0	0	0	8	4	12	7	1	1	1	0	9	5	13	7	
年齢	70歳以上				3	5	3	1	0	1	0	0	3	6	3	1	0	0	0	1	0	0	0	0	0	0	0	1	3	5	3	2	0	1	0	0	3	6	3	2	
年齢	不明				0	0	0	0	0	0	0	0	0	0	0	0	0	0	0	0	0	0	0	0	0	0	0	0	0	0	0	0	0	0	0	0					
感染地域	国内				87	70	83	78	4	6	3	4	91	76	86	82	2	1	3	3	0	1	0	0	2	2	3	3	89	71	86	81	4	7	3	4	93	78	89	85	
感染地域	海外				0	3	6	3	0	0	0	2	0	3	6	5	1	2	4	6	3	1	0	1	4	3	4	7	1	5	10	9	3	1	0	3	4	6	10	12	
感染地域	不明				8	11	9	8	2	1	1	2	10	12	10	10	0	2	4	2	3	1	0	3	3	3	4	5	8	13	13	10	5	2	1	5	13	15	14	15	

*1 異性間：異性間の性的接触

*2 同性間：同性間の性的接触(両性間の性的接触含む)

*3 輸血などに伴う感染例や推定される感染経路が複数ある例を含む。

感染症法に基づくHIV感染者・エイズ患者情報

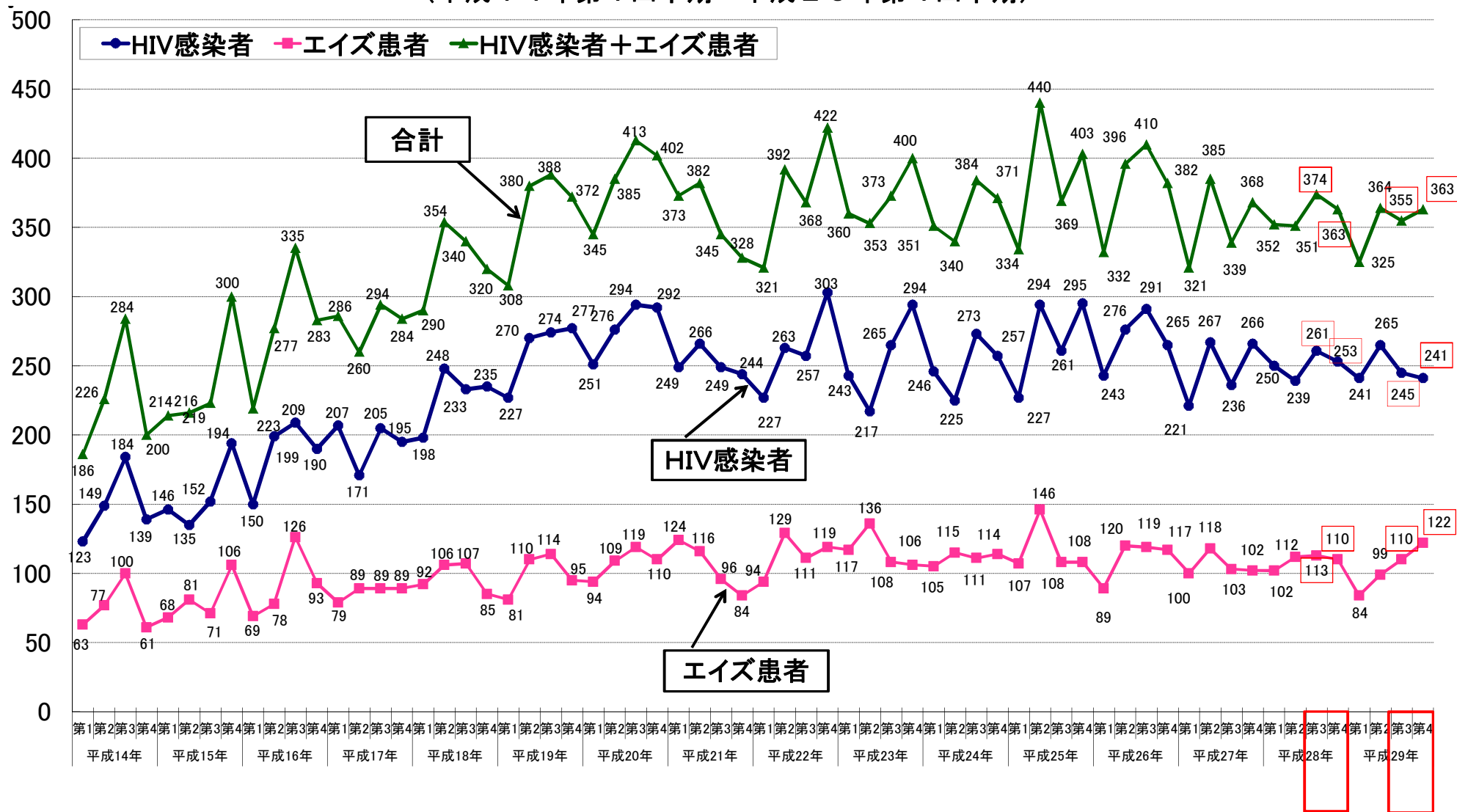
H29(4Q)H29.9.25~H29.12.31 H29(3Q)H29.6.26~H29.9.24
 H28(4Q)H28.9.26~H28.12.25 H28(3Q)H28.6.27~H28.9.25

表 HIV感染者及びエイズ患者の国籍別、性別、感染経路別、年齢別、感染地域別報告数

項目	区分	日本国籍												外国国籍												合計												
		男				女				計				男				女				計				男				女				計				
		H29 (4Q)	H29 (3Q)	H28 (4Q)	H28 (3Q)	H29 (4Q)	H29 (3Q)	H28 (4Q)	H28 (3Q)	H29 (4Q)	H29 (3Q)	H28 (4Q)	H28 (3Q)	H29 (4Q)	H29 (3Q)	H28 (4Q)	H28 (3Q)	H29 (4Q)	H29 (3Q)	H28 (4Q)	H28 (3Q)	H29 (4Q)	H29 (3Q)	H28 (4Q)	H28 (3Q)	H29 (4Q)	H29 (3Q)	H28 (4Q)	H28 (3Q)	H29 (4Q)	H29 (3Q)	H28 (4Q)	H28 (3Q)					
HIV 感染者	合計	185	198	210	225	6	4	7	4	191	202	217	229	44	38	30	30	6	5	6	2	50	43	36	32	229	236	240	255	12	9	13	6	241	245	253	261	
	感染 経路	異性間 *1	22	26	21	37	2	3	5	3	24	29	26	40	3	4	6	3	4	2	2	1	7	6	8	4	25	30	27	40	6	5	7	4	31	35	34	44
		同性間 *2	147	152	167	171	0	0	0	0	147	152	167	171	31	22	19	19	0	0	0	0	31	22	19	19	178	174	186	190	0	0	0	0	178	174	186	190
		静注薬物濫用	0	0	0	0	0	0	0	0	0	0	0	0	1	2	0	0	0	0	0	0	1	2	0	0	1	2	0	0	0	0	0	0	1	2	0	0
		母子感染	0	0	0	0	1	0	0	0	1	0	0	0	0	1	0	0	0	1	0	0	0	2	0	0	0	1	0	0	1	1	0	0	1	2	0	0
		その他 *3	0	4	6	1	0	0	0	0	0	4	6	1	0	1	3	0	0	1	0	0	0	2	3	0	0	5	9	1	0	1	0	0	0	6	9	1
	不明	16	16	16	16	3	1	2	1	19	17	18	17	9	8	2	8	2	1	4	1	11	9	6	9	25	24	18	24	5	2	6	2	30	26	24	26	
	年齢	10歳未満	0	0	0	0	1	0	0	0	1	0	0	0	0	1	0	0	0	1	0	0	0	2	0	0	0	1	0	0	1	1	0	0	1	2	0	0
		10~19	3	2	3	4	0	0	0	0	3	2	3	4	2	1	0	0	0	0	0	0	2	1	0	0	5	3	3	4	0	0	0	0	5	3	3	4
		20~29	60	55	58	67	0	0	0	1	60	55	58	68	22	18	17	11	0	0	0	0	22	18	17	11	82	73	75	78	0	0	0	1	82	73	75	79
		30~39	55	70	69	63	1	2	5	0	56	72	74	63	15	12	8	10	5	3	4	1	20	15	12	11	70	82	77	73	6	5	9	1	76	87	86	74
		40~49	49	41	54	57	3	1	1	1	52	42	55	58	4	3	4	4	1	1	1	1	5	4	5	5	53	44	58	61	4	2	2	2	57	46	60	63
		50~59	10	17	19	20	1	1	0	2	11	18	19	22	0	3	1	2	0	0	1	0	0	3	2	2	10	20	20	22	1	1	1	2	11	21	21	24
		60~69	5	11	7	13	0	0	1	0	5	11	8	13	1	0	0	3	0	0	0	0	1	0	0	3	6	11	7	16	0	0	1	0	6	11	8	16
70歳以上		3	2	0	1	0	0	0	0	3	2	0	1	0	0	0	0	0	0	0	0	0	0	0	0	3	2	0	1	0	0	0	0	3	2	0	1	
不明	0	0	0	0	0	0	0	0	0	0	0	0	0	0	0	0	0	0	0	0	0	0	0	0	0	0	0	0	0	0	0	0	0	0	0	0		
感染 地域	国内	169	175	191	204	3	3	3	3	172	178	194	207	17	15	18	11	1	0	0	1	18	15	18	12	186	190	209	215	4	3	3	4	190	193	212	219	
	海外	4	4	4	9	1	1	0	0	5	5	4	9	12	9	7	3	1	3	3	1	13	12	10	4	16	13	11	12	2	4	3	1	18	17	14	13	
	不明	12	19	15	12	2	0	4	1	14	19	19	13	15	14	5	16	4	2	3	0	19	16	8	16	27	33	20	28	6	2	7	1	33	35	27	29	
エイズ 患者	合計	97	95	98	98	6	6	3	4	103	101	101	102	12	3	9	11	7	6	0	0	19	9	9	11	109	98	107	109	13	12	3	4	122	110	110	113	
	感染 経路	異性間 *1	20	25	28	23	3	4	2	2	23	29	30	25	2	2	0	1	6	4	0	0	8	6	0	1	22	27	28	24	9	8	2	2	31	35	30	26
		同性間 *2	65	59	60	60	0	0	0	0	65	59	60	60	5	1	7	4	0	0	0	0	5	1	7	4	70	60	67	64	0	0	0	0	70	60	67	64
		静注薬物濫用	0	0	0	0	0	0	0	1	0	0	0	1	0	0	0	0	0	0	0	0	0	0	0	0	0	0	0	0	0	0	0	1	0	0	0	1
		母子感染	0	0	0	0	0	0	0	0	0	0	0	0	0	0	0	0	0	0	0	0	0	0	0	0	0	0	0	0	0	0	0	0	0	0	0	0
		その他 *3	2	0	0	2	0	0	0	0	2	0	0	2	0	0	0	0	0	1	0	0	0	1	0	0	2	0	0	2	0	1	0	0	2	1	0	2
	不明	10	11	10	13	3	2	1	1	13	13	11	14	5	0	2	6	1	1	0	0	6	1	2	6	15	11	12	19	4	3	1	1	19	14	13	20	
	年齢	10歳未満	0	0	0	0	0	0	0	0	0	0	0	0	0	0	0	0	0	0	0	0	0	0	0	0	0	0	0	0	0	0	0	0	0	0	0	0
		10~19	0	0	1	0	0	0	0	0	0	0	1	0	0	0	0	0	0	0	0	0	0	0	0	0	0	0	1	0	0	0	0	0	0	0	1	0
		20~29	15	12	10	9	1	0	0	0	16	12	10	9	4	0	2	2	3	2	0	0	7	2	2	2	19	12	12	11	4	2	0	0	23	14	12	11
		30~39	26	25	20	25	0	1	0	1	26	26	20	26	2	2	2	5	4	1	0	0	6	3	2	5	28	27	22	30	4	2	0	1	32	29	22	31
		40~49	34	29	34	30	1	3	0	1	35	32	34	31	4	0	3	3	0	2	0	0	4	2	3	3	38	29	37	33	1	5	0	1	39	34	37	34
		50~59	9	18	16	19	2	1	1	1	11	19	17	20	2	1	2	1	0	1	0	0	2	2	2	1	11	19	18	20	2	2	1	1	13	21	19	21
		60~69	11	8	14	12	1	1	1	1	12	9	15	13	0	0	0	0	0	0	0	0	0	0	0	0	11	8	14	12	1	1	1	1	12	9	15	13
70歳以上		1	3	3	3	1	0	1	0	2	3	4	3	0	0	0	0	0	0	0	0	0	0	0	0	1	3	3	3	1	0	1	0	2	3	4	3	
不明	1	0	0	0	0	0	0	0	1	0	0	0	0	0	0	0	0	0	0	0	0	0	0	0	1	0	0	0	0	0	0	0	1	0	0	0		
感染 地域	国内	88	87	87	83	2	4	3	3	90	91	90	86	3	2	4	3	1	0	0	0	4	2	4	3	91	89	91	86	3	4	3	3	94	93	94	89	
	海外	3	0	4	6	2	0	0	0	5	0	4	6	4	1	4	4	4	3	0	0	8	4	4	4	7	1	8	10	6	3	0	0	13	4	8	10	
	不明	6	8	7	9	2	2	0	1	8	10	7	10	5	0	1	4	2	3	0	0	7	3	1	4	11	8	8	13	4	5	0	1	15	13	8	14	

*1 異性間：異性間の性的接触
 *2 同性間：同性間の性的接触(両性間の性的接触含む)
 *3 輸血などに伴う感染例や推定される感染経路が複数ある例を含む。

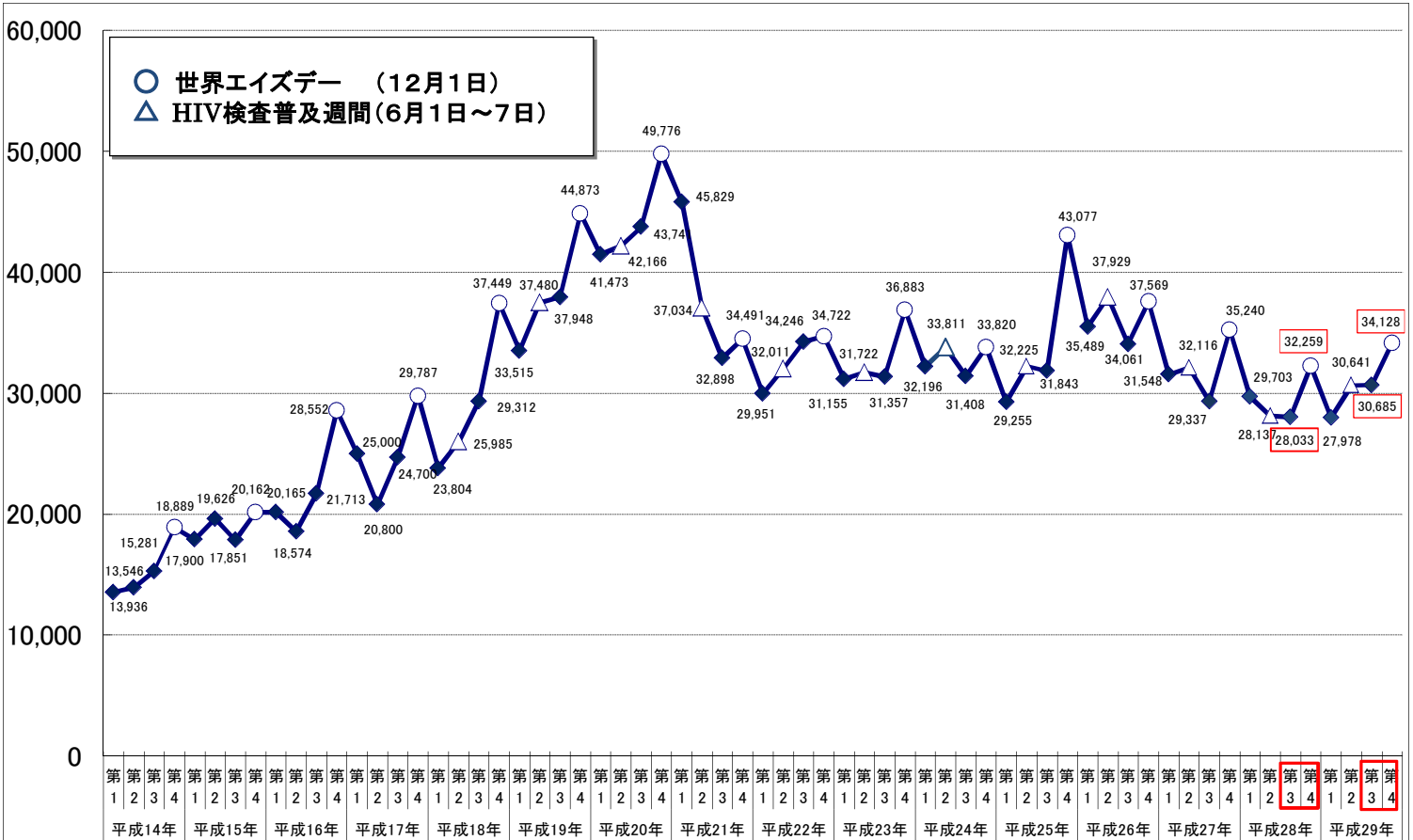
HIV感染者・エイズ患者報告件数の推移 (平成14年第1四半期～平成29年第4四半期)



保健所等におけるHIV抗体検査、相談件数の四半期別推移 (平成14年第1四半期～平成29年第4四半期)

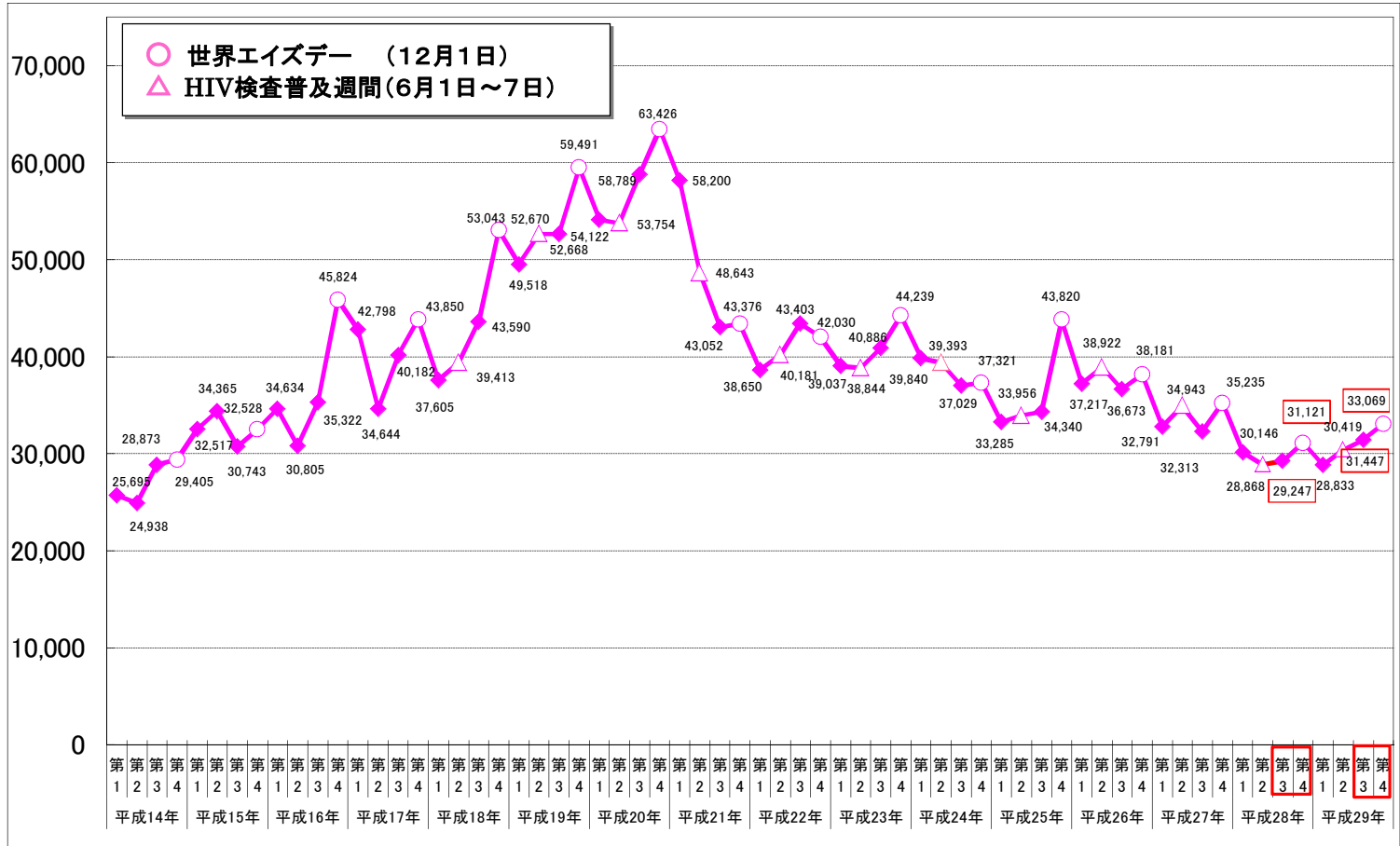
【検査】

(件)



【相談】

(件)



新規H I V感染者・エイズ患者報告数、検査・相談件数推移

新規HIV感染者・エイズ患者報告数

(速報値)

S63まで	H1	H2	H3	H4	H5	H6	H7	H8	H9	H10	H11	H12	H13	H14	H15	H16	H17	H18	H19	H20	H21	H22	H23	H24	H25	H26	H27	H28	H29	合計
39	21	31	38	51	86	136	169	234	250	231	301	329	332	308	336	385	367	406	418	431	431	469	473	447	484	455	428	437	415	8,938
78	80	66	200	442	277	298	277	376	397	422	530	462	621	614	640	780	832	952	1,082	1,126	1,021	1,075	1,056	1,002	1,106	1,091	1,006	1,011	992	19,912
117	101	97	238	493	363	434	446	610	647	653	831	791	953	922	976	1,165	1,199	1,358	1,500	1,557	1,452	1,544	1,529	1,449	1,590	1,546	1,434	1,448	1,407	28,850

<上段:エイズ患者報告数 中段:HIV感染者報告数 下段:エイズ患者・HIV感染者の合計>

保健所等におけるHIV抗体検査件数

(確定値)

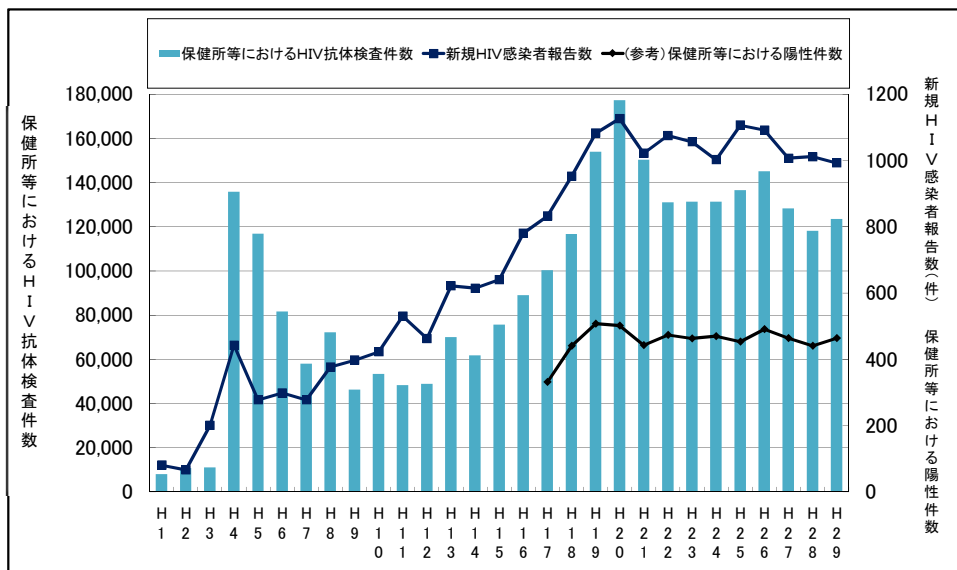
S63まで	H1	H2	H3	H4	H5	H6	H7	H8	H9	H10	H11	H12	H13	H14	H15	H16	H17	H18	H19	H20	H21	H22	H23	H24	H25	H26	H27	H28	H29	合計												
47,470	7,864	10,649	10,980	135,674	116,712	81,495	57,978	72,186	46,237	53,218	48,218	48,754	69,925	61,652	75,539	89,004	100,287	116,550	153,816	177,156	150,252	130,930	131,243	131,235	136,400	145,048	128,241	118,005	123,432	2,776,150												
																	(参考)保健所等における陽性件数	331	440	507	501	442	473	462	469	453	490	463	440	463												

保健所等における相談件数

(確定値)

S63まで	H1	H2	H3	H4	H5	H6	H7	H8	H9	H10	H11	H12	H13	H14	H15	H16	H17	H18	H19	H20	H21	H22	H23	H24	H25	H26	H27	H28	H29	合計
132,004	14,603	17,458	18,002	251,926	245,299	175,837	124,735	172,641	96,735	111,046	103,206	107,266	141,269	108,911	130,153	146,585	161,474	173,651	214,347	230,091	193,271	164,264	163,006	153,583	145,401	150,993	135,282	119,378	123,768	4,226,185

新規HIV感染者報告数、保健所等におけるHIV抗体検査件数



新規HIV感染者・エイズ患者報告数に占めるエイズ患者数の割合

