

感染症法に基づくHIV感染者・エイズ患者情報

第130回H24.3.26～H24.6.24
第126回H23.3.28～H23.6.26

第129回H23.12.26～H24.3.25
第125回H22.12.27～H23.3.27

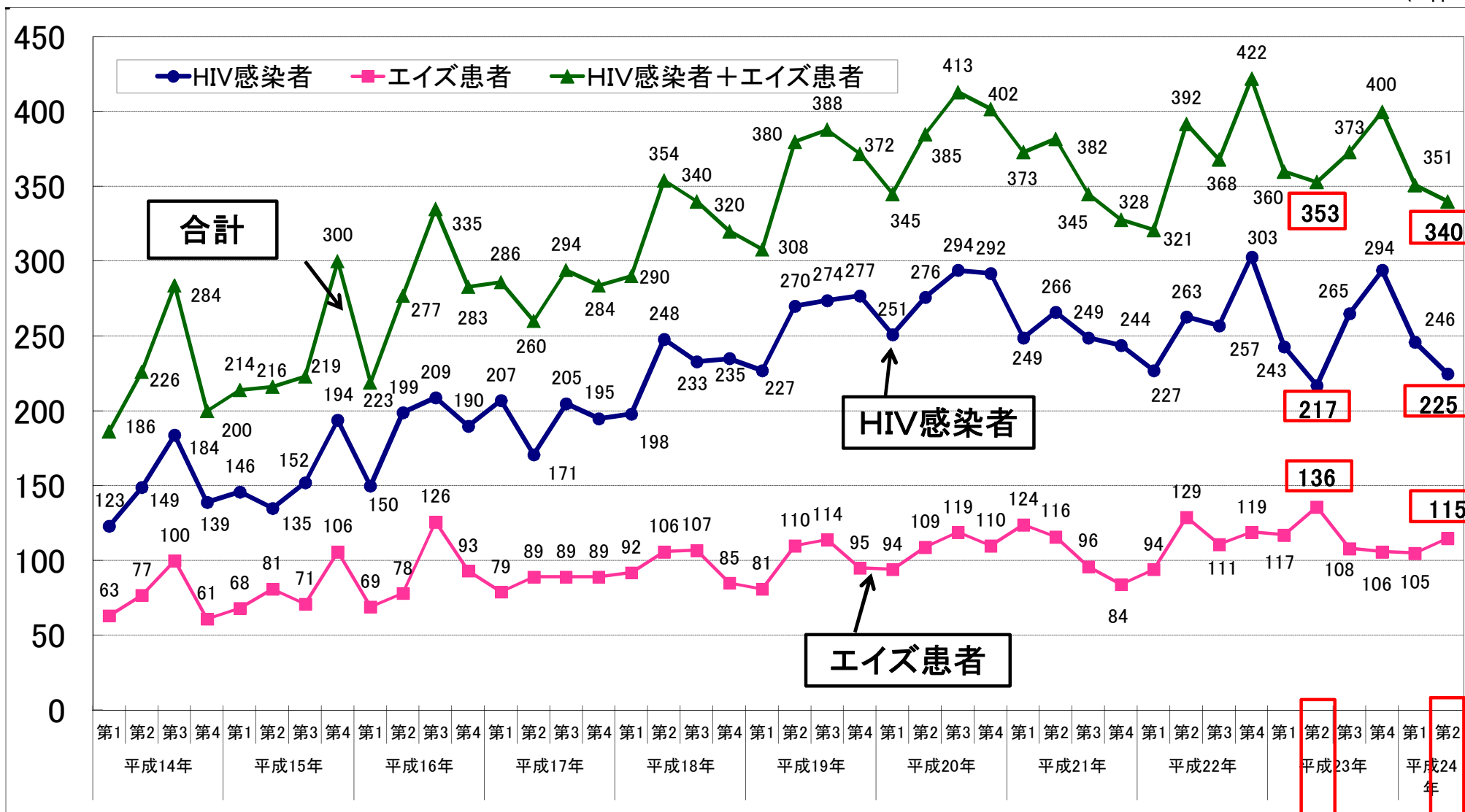
表1 HIV感染者及びエイズ患者の国籍別、性別、感染経路別、年齢別、感染地域別報告数(前回・前年同期比較)

項目	区分	日本国籍												外国国籍												合計															
		男				女				計				男				女				計				男				女				計							
		130回	129回	126回	125回	130回	129回	126回	125回	130回	129回	126回	125回	130回	129回	126回	125回	130回	129回	126回	125回	130回	129回	126回	125回	130回	129回	126回	125回	130回	129回	126回	125回	130回	129回	126回	125回	130回	129回	126回	125回
HIV感染者	合計	198	218	195	211	9	9	8	8	207	227	203	219	17	13	14	15	1	6	0	9	18	19	14	24	215	231	209	226	10	15	8	17	225	246	217	243				
	感染経路	異性間*1				同性間*2				静注薬物濫用				母子感染				その他*3				不明																			
	感染経路	25	40	31	26	8	8	7	8	33	48	38	34	3	2	1	4	1	4	0	3	4	6	1	7	28	42	32	30	9	12	7	11	37	54	39	41				
	感染経路	152	159	142	160	0	0	0	0	152	159	142	160	9	9	6	6	0	0	0	0	9	9	6	6	161	168	148	166	0	0	0	0	161	168	148	166				
	感染経路	3	0	0	0	0	0	0	0	3	0	0	0	0	0	0	1	0	0	0	0	0	0	0	1	3	0	0	1	0	0	0	0	3	0	0	1				
	感染経路	0	0	0	0	0	0	0	0	0	0	0	0	0	0	0	0	0	0	0	0	0	0	0	0	0	0	0	0	0	0	0	0	0	0	0	0				
	感染経路	5	1	8	8	0	1	0	0	5	2	8	8	1	0	1	0	0	0	0	3	1	0	1	3	6	1	9	8	0	1	0	3	6	2	9	11				
	感染経路	13	18	14	17	1	0	1	0	14	18	15	17	4	2	6	4	0	2	0	3	4	4	6	7	17	20	20	21	1	2	1	3	18	22	21	24				
	年齢	10歳未満				10～19				20～29				30～39				40～49				50歳以上				不明															
	年齢	0	0	0	0	0	0	0	0	0	0	0	0	0	0	0	0	0	0	0	0	0	0	0	0	0	0	0	0	0	0	0	0	0	0	0	0	0	0	0	0
年齢	4	3	3	3	4	3	3	3	4	3	3	3	0	0	0	0	0	0	0	1	0	0	0	1	4	3	3	3	0	0	0	1	4	3	3	4					
年齢	60	52	68	69	1	3	1	4	61	55	69	73	5	7	5	6	0	0	0	3	5	7	5	9	65	59	73	75	1	3	1	7	66	62	74	82					
年齢	71	94	64	76	2	4	5	1	73	98	69	77	6	2	3	4	1	4	0	4	7	6	3	8	77	96	67	80	3	8	5	5	80	104	72	85					
年齢	38	41	35	38	4	2	2	0	42	43	37	38	4	2	5	3	0	1	0	0	4	3	5	3	42	43	40	41	4	3	2	0	46	46	42	41					
年齢	25	28	25	25	2	0	0	3	27	28	25	28	2	2	1	2	0	1	0	1	2	3	1	3	27	30	26	27	2	1	0	4	29	31	26	31					
年齢	0	0	0	0	0	0	0	0	0	0	0	0	0	0	0	0	0	0	0	0	0	0	0	0	0	0	0	0	0	0	0	0	0	0	0	0					
感染地域	国内				海外				不明																																
感染地域	187	198	175	191	7	8	4	7	194	206	179	198	9	6	7	7	0	2	0	1	9	8	7	8	196	204	182	198	7	10	4	8	203	214	186	206					
感染地域	2	6	4	5	1	1	2	1	3	7	6	6	2	1	1	2	1	3	0	2	3	4	1	4	4	7	5	7	2	4	2	3	6	11	7	10					
感染地域	9	14	16	15	1	0	2	0	10	14	18	15	6	6	6	6	0	1	0	6	6	7	6	12	15	20	22	21	1	1	2	6	16	21	24	27					
エイズ患者	合計	96	93	116	103	8	4	4	5	104	97	120	108	9	8	11	4	2	0	5	5	11	8	16	9	105	101	127	107	10	4	9	10	115	105	136	117				
	感染経路	異性間*1				同性間*2				静注薬物濫用				母子感染				その他*3				不明																			
	感染経路	14	15	31	18	6	3	4	2	20	18	35	20	7	2	4	1	1	0	4	4	8	2	8	5	21	17	35	19	7	3	8	6	28	20	43	25				
	感染経路	62	59	66	67	0	0	0	0	62	59	66	67	1	1	2	1	0	0	0	0	1	1	2	1	63	60	68	68	0	0	0	0	63	60	68	68				
	感染経路	0	1	0	0	0	0	0	0	0	1	0	0	0	0	0	1	0	0	0	0	0	0	0	1	0	1	0	1	0	0	0	0	0	1	0	1				
	感染経路	0	0	0	0	0	0	0	0	0	0	0	0	0	0	0	0	0	0	0	0	0	0	0	0	0	0	0	0	0	0	0	0	0	0	0	0				
	感染経路	1	2	4	5	0	0	0	0	1	2	4	5	0	0	1	0	1	0	0	0	1	0	1	0	1	2	5	5	1	0	0	0	2	2	5	5				
	感染経路	19	16	15	13	2	1	0	3	21	17	15	16	1	5	4	1	0	0	1	1	1	5	5	2	20	21	19	14	2	1	1	4	22	22	20	18				
	年齢	10歳未満				10～19				20～29				30～39				40～49				50歳以上				不明															
	年齢	0	0	0	0	0	0	0	0	0	0	0	0	0	0	0	0	0	0	0	0	0	0	0	0	0	0	0	0	0	0	0	0	0	0	0	0				
年齢	0	0	1	0	0	0	0	0	0	0	1	0	0	1	0	0	0	0	0	0	0	1	0	0	0	1	0	0	0	0	0	0	0	1	1	0					
年齢	16	9	15	11	0	2	0	0	16	11	15	11	0	0	0	1	1	0	0	0	1	0	0	1	16	9	15	12	1	2	0	0	17	11	15	12					
年齢	24	23	30	33	0	0	2	1	24	23	32	34	2	2	3	1	1	0	2	1	3	2	5	2	26	25	33	34	1	0	4	2	27	25	37	36					
年齢	31	26	40	32	4	0	0	2	35	26	40	34	6	4	4	2	0	0	3	2	6	4	7	4	37	30	44	34	4	0	3	4	41	30	47	38					
年齢	25	35	30	27	4	2	2	2	29	37	32	29	1	1	4	0	0	0	0	2	1	1	4	2	26	36	34	27	4	2	2	4	30	38	36	31					
年齢	0	0	0	0	0	0	0	0	0	0	0	0	0	0	0	0	0	0	0	0	0	0	0	0	0	0	0	0	0	0	0	0	0	0	0	0					
感染地域	国内				海外				不明																																
感染地域	76	82	86	89	6	2	3	3	82	84	89	92	0	2	2	2	0	0	1	1	0	2	3	3	76	84	88	91	6	2	4	4	82	86	92	95					
感染地域	6	5	6	4	2	1	1	1	8	6	7	5	4	1	3	2	2	0	1	3	6	1	4	5	10	6	9	6	4	1	2	4	14	7	11	10					
感染地域	14	6	24	10	0	1	1	1	14	7	25	11	5	5	6	0	0	0	3	1	5	5	9	1	19	11	30	10	0	1	4	2	19	12	34	12					

*1 異性間：異性間の性的接触
*2 同性間：同性間の性的接触(両性間の性的接触含む)
*3 輸血などに伴う感染例や推定される感染経路が複数ある例を含む。

HIV感染者・エイズ患者報告件数の推移 (平成14年第1四半期～平成24年第2四半期)

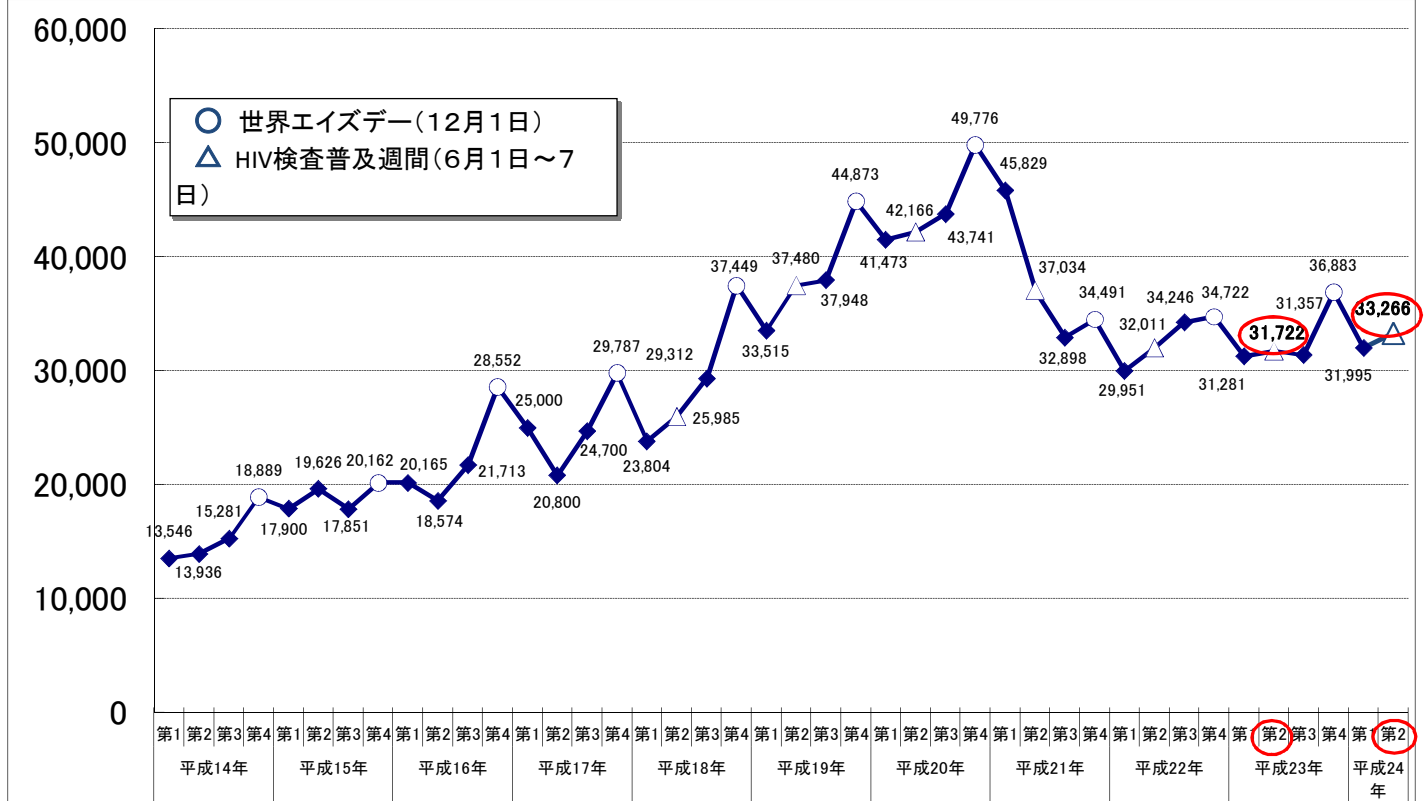
(件)



保健所等におけるHIV抗体検査、相談件数の四半期別推移 (平成14年第1四半期～平成24年第2四半期)

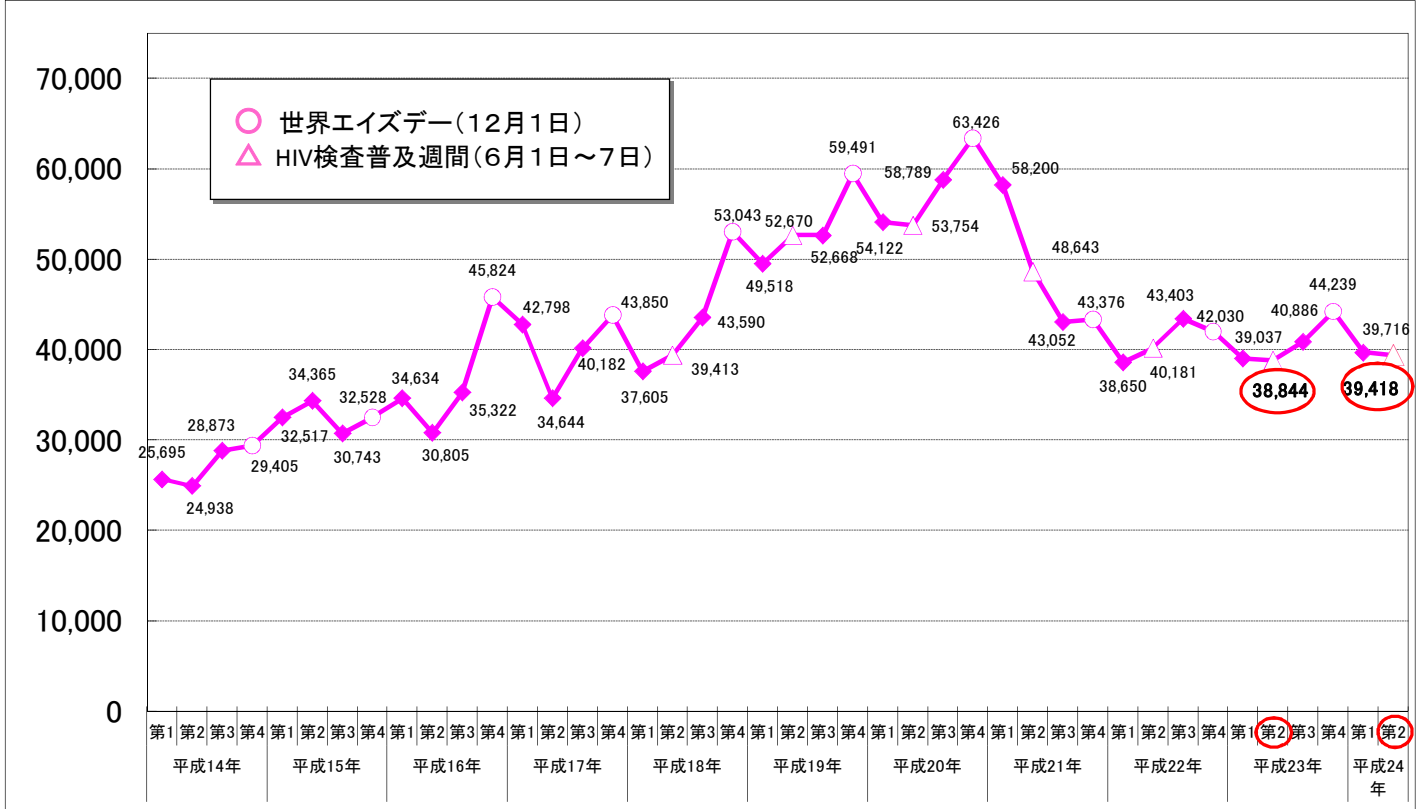
【検査】

(件)



【相談】

(件)



HIV感染者・エイズ患者報告数、検査相談検査件数推移

HIV感染者・エイズ患者報告数

S63まで	H1	H2	H3	H4	H5	H6	H7	H8	H9	H10	H11	H12	H13	H14	H15	H16	H17	H18	H19	H20	H21	H22	H23	合計
78	80	66	200	442	277	298	277	376	397	422	530	462	621	614	640	780	832	952	1,082	1,126	1,021	1,075	1,056	13,704
39	21	31	38	51	86	136	169	234	250	231	301	329	332	308	336	385	367	406	418	431	431	469	473	6,272
117	101	97	238	493	363	434	446	610	647	653	831	791	953	922	976	1,165	1,199	1,358	1,500	1,557	1,452	1,544	1,529	19,976

<上段:HIV感染者報告数 中段:エイズ患者報告数 下段:HIV感染者・エイズ患者の合計>

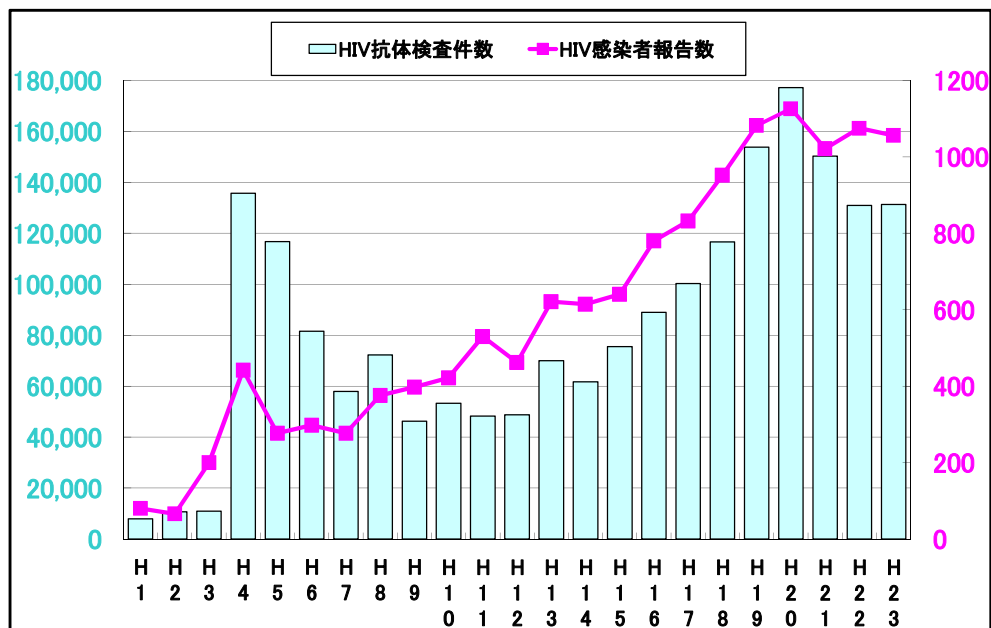
保健所等におけるHIV抗体検査件数

S63まで	H1	H2	H3	H4	H5	H6	H7	H8	H9	H10	H11	H12	H13	H14	H15	H16	H17	H18	H19	H20	H21	H22	H23	合計
47,470	7,864	10,649	10,980	135,674	116,712	81,495	57,978	72,186	46,237	53,218	48,218	48,754	69,925	61,652	75,539	89,004	100,287	116,550	153,816	177,156	150,252	130,930	131,243	1,993,789

保健所等における相談件数

S63まで	H1	H2	H3	H4	H5	H6	H7	H8	H9	H10	H11	H12	H13	H14	H15	H16	H17	H18	H19	H20	H21	H22	H23	合計
132,004	14,603	17,458	18,002	251,926	245,299	175,837	124,735	172,641	96,735	111,046	103,206	107,266	141,269	108,911	130,153	146,585	161,474	173,651	214,347	230,091	193,271	164,264	163,006	3,397,780

保健所等におけるHIV抗体検査件数、HIV感染者報告数



新規感染者・患者報告数に占めるエイズ患者数の割合(過去10カ年の推移)

