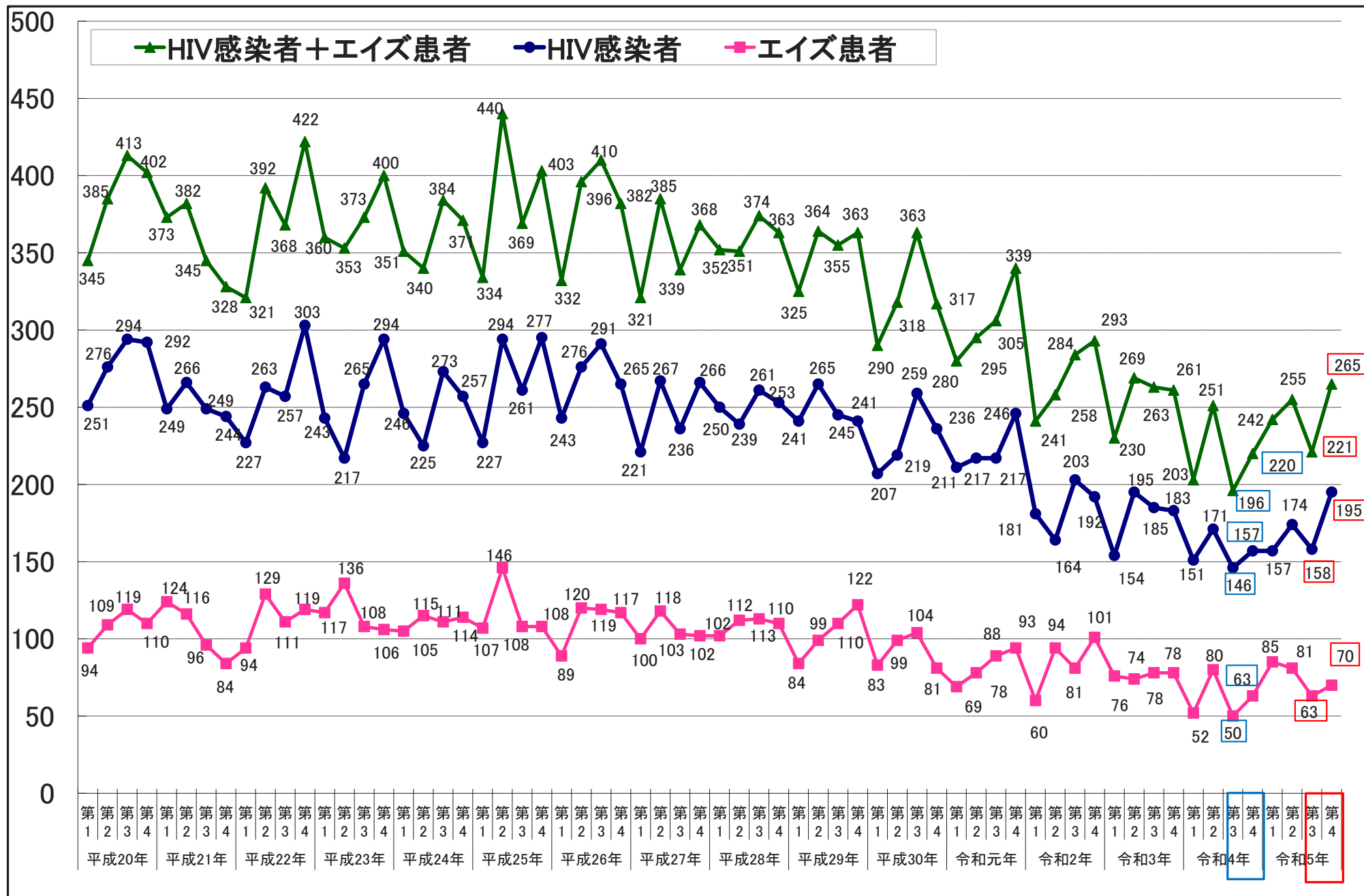


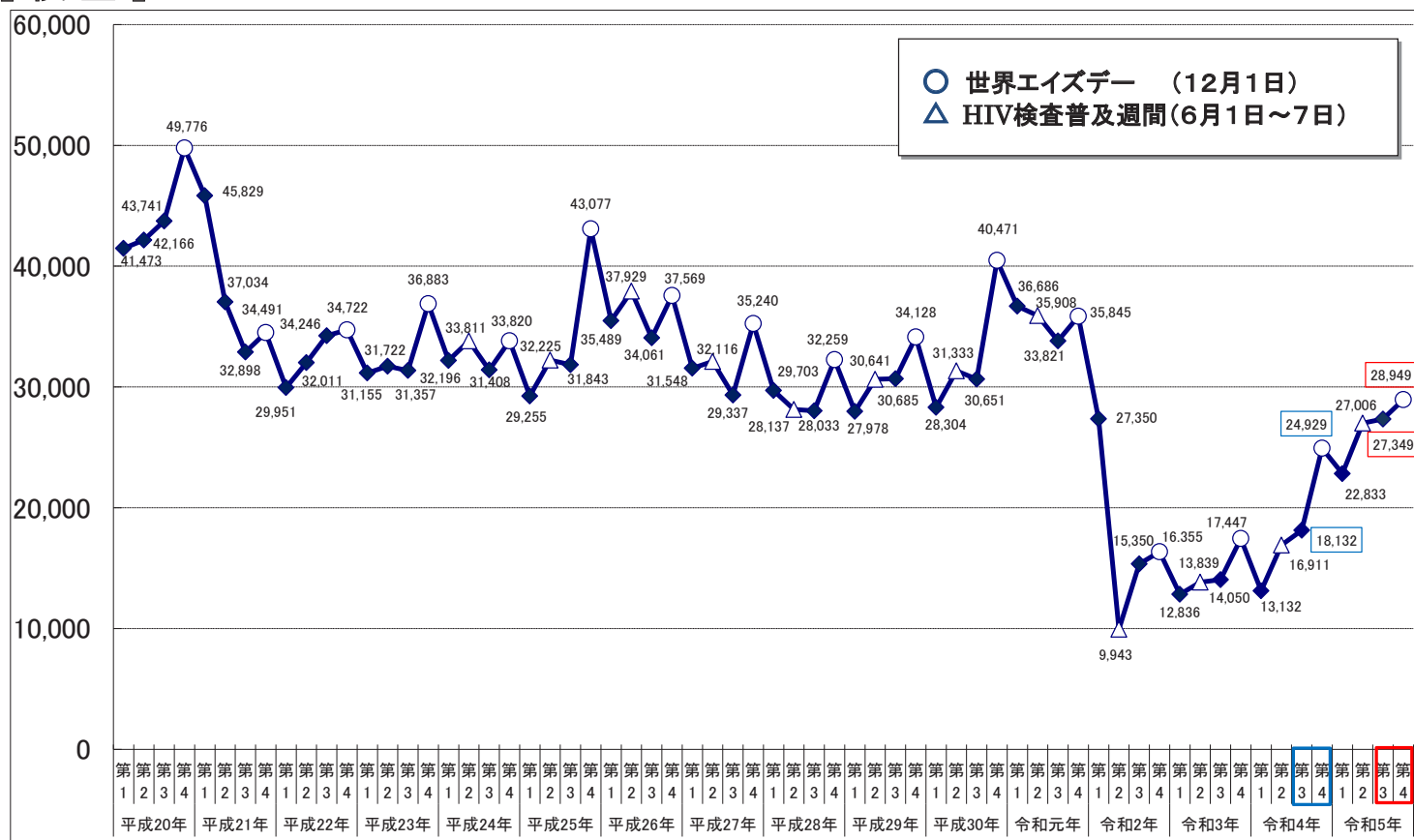
HIV感染者・エイズ患者報告件数の推移 (平成20年第1四半期～令和5年第4四半期)



保健所等におけるHIV抗体検査、相談件数の四半期別推移 (平成20年第1四半期～令和5年第4四半期)

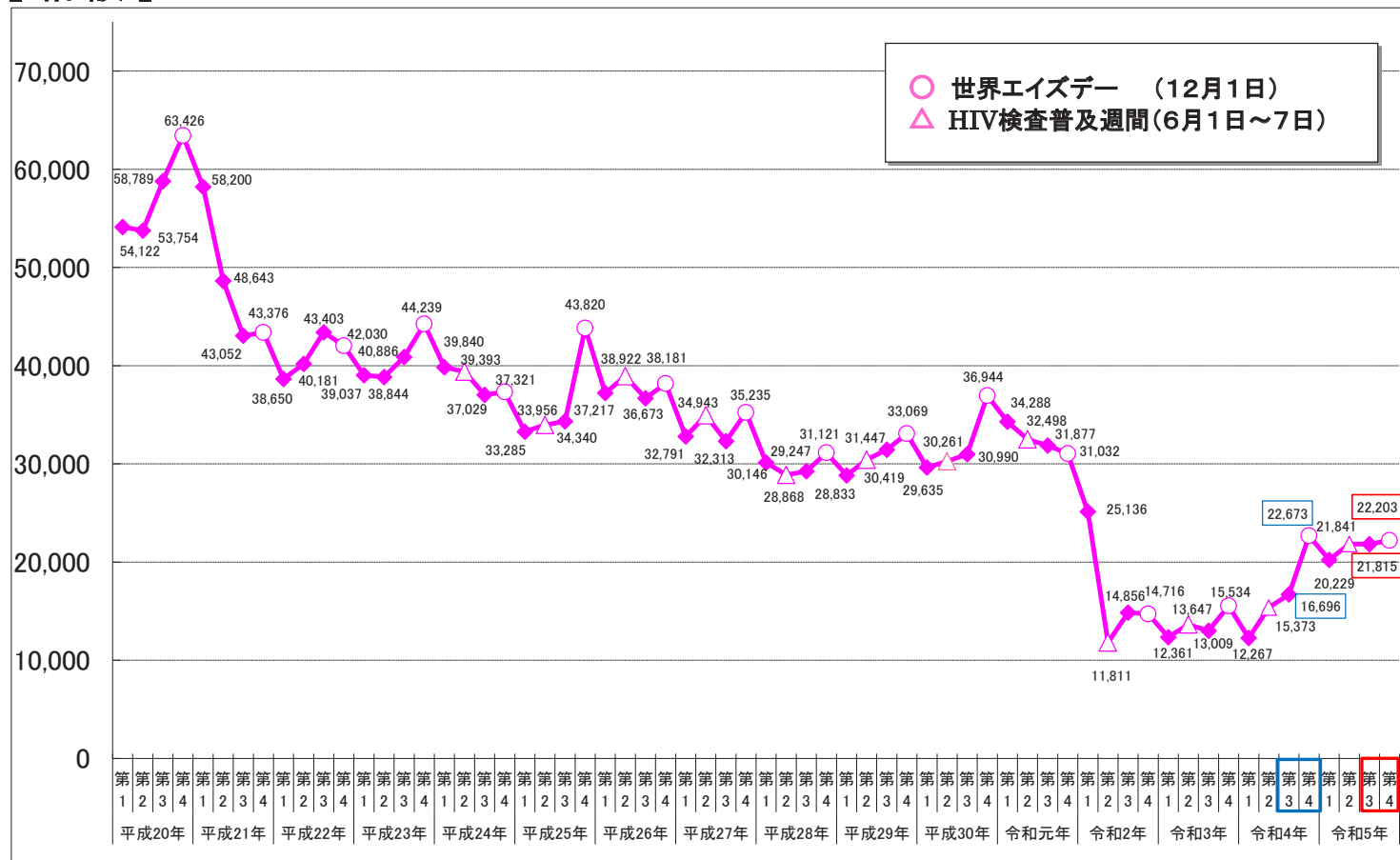
【検査】

(単位: 件)



【相談】

(単位: 件)



新規H I V感染者・エイズ患者報告数、検査・相談件数（年次推移）

新規HIV感染者・エイズ患者報告数

S63まで	H1	H2	H3	H4	H5	H6	H7	H8	H9	H10	H11	H12	H13	H14	H15	H16	H17	H18	H19	H20	H21	H22	H23	H24	H25	H26	H27	H28	H29	H30	R1	R2	R3	R4	R5	合計
78	80	66	200	442	277	298	277	376	397	422	530	462	621	614	640	780	832	952	1,082	1,126	1,021	1,075	1,056	1,002	1,106	1,091	1,006	1,011	976	940	903	750	742	632	669	24,532
39	21	31	38	51	86	136	169	234	250	231	301	329	332	308	336	385	367	406	418	431	431	469	473	447	484	455	428	437	413	377	333	345	315	252	291	10,849
117	101	97	238	493	363	434	446	610	647	653	831	791	953	922	976	1,165	1,199	1,358	1,500	1,557	1,452	1,544	1,529	1,449	1,590	1,546	1,434	1,448	1,389	1,317	1,236	1,095	1,057	884	960	35,381

速報値

< 上段: HIV感染者報告数 中段: エイズ患者報告数 下段: HIV感染者・エイズ患者の合計 >

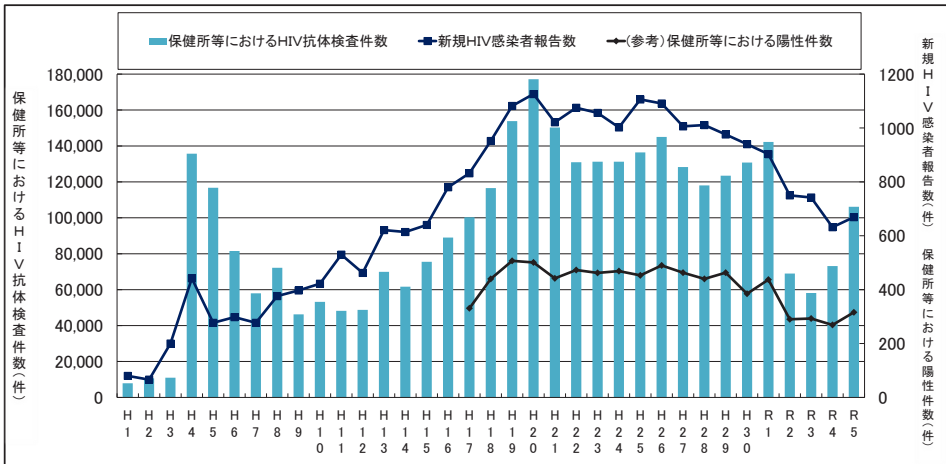
保健所等におけるHIV抗体検査件数

S63まで	H1	H2	H3	H4	H5	H6	H7	H8	H9	H10	H11	H12	H13	H14	H15	H16	H17	H18	H19	H20	H21	H22	H23	H24	H25	H26	H27	H28	H29	H30	R1	R2	R3	R4	R5	合計	
47,470	7,864	10,649	10,980	135,674	116,712	81,495	57,978	72,186	46,237	53,218	48,218	48,754	69,925	61,652	75,539	89,004	100,287	116,550	153,816	177,156	150,252	130,930	131,243	131,235	136,400	145,048	128,241	118,005	123,432	130,759	142,260	68,998	58,172	73,104	106,137	3,355,580	
																	(参考) 保健所等における陽性件数	331	440	507	501	442	473	462	469	453	490	463	440	463	385	437	290	293	269	316	—

保健所等における相談件数

S63まで	H1	H2	H3	H4	H5	H6	H7	H8	H9	H10	H11	H12	H13	H14	H15	H16	H17	H18	H19	H20	H21	H22	H23	H24	H25	H26	H27	H28	H29	H30	R1	R2	R3	R4	R5	合計
132,004	14,603	17,458	18,002	251,926	245,299	175,837	124,735	172,641	96,735	111,046	103,206	107,266	141,269	108,911	130,153	146,585	161,474	173,651	214,347	230,091	193,271	164,264	163,006	153,583	145,401	150,993	135,282	119,378	123,768	127,830	129,695	66,519	54,551	67,009	86,088	4,757,877

新規HIV感染者報告数、保健所等におけるHIV抗体検査件数



新規HIV感染者・エイズ患者報告数に占めるエイズ患者数の割合

