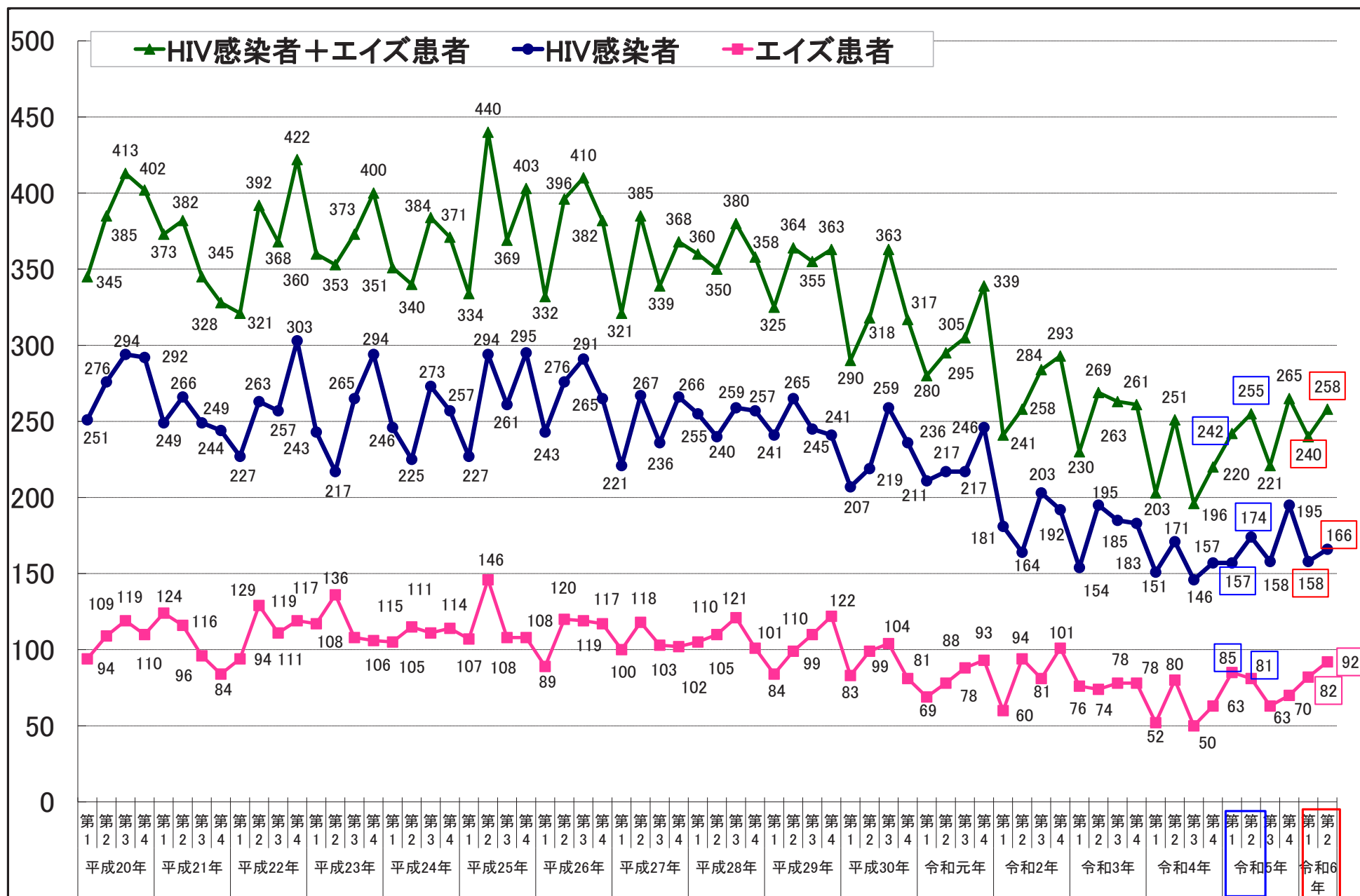


HIV感染者・エイズ患者報告件数の推移 (平成20年第1四半期～令和6年第2四半期)

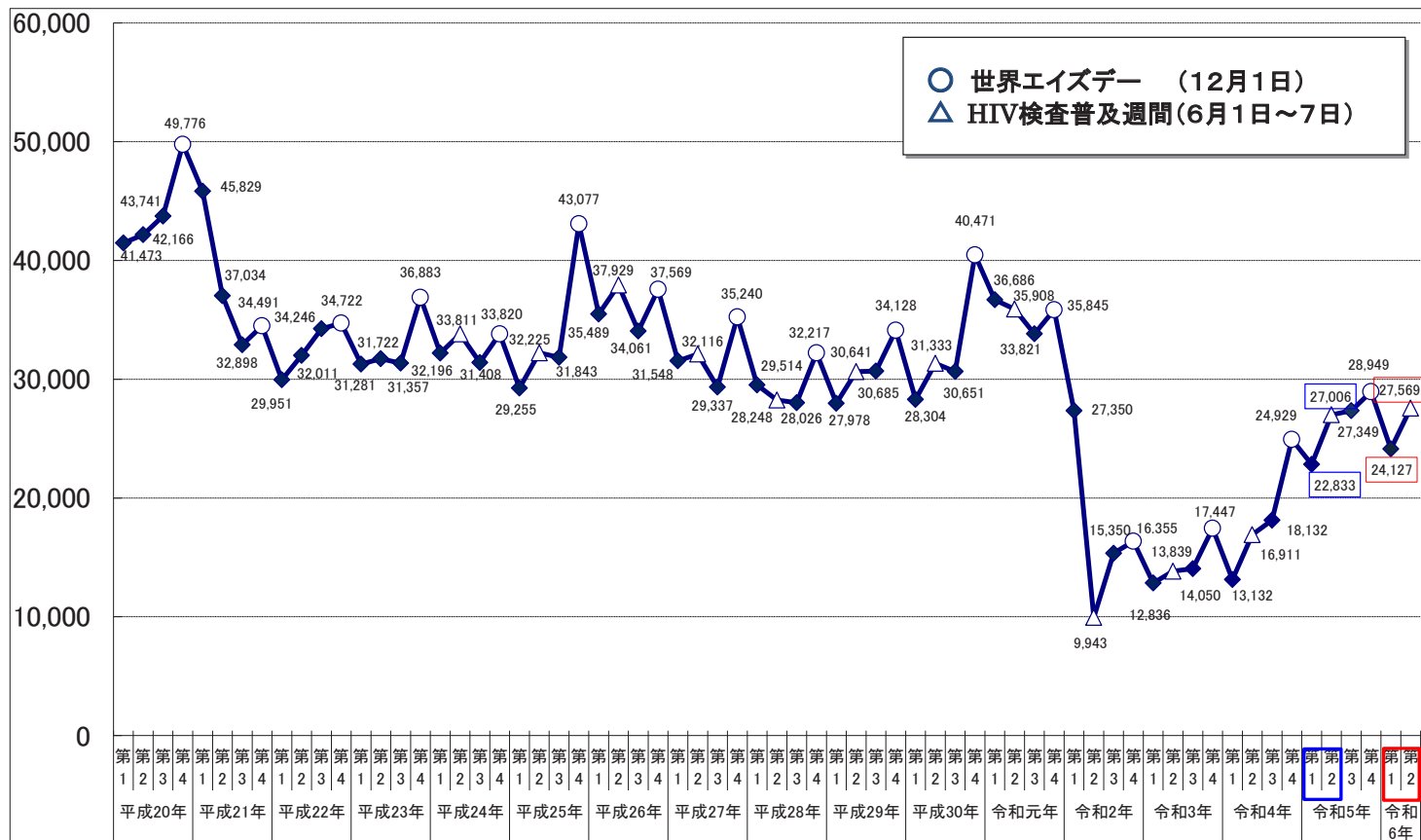


グラフ記載の数値は、四半期ごとの速報値

保健所等におけるHIV抗体検査、相談件数の四半期別推移 (平成20年第1四半期～令和6年第2四半期)

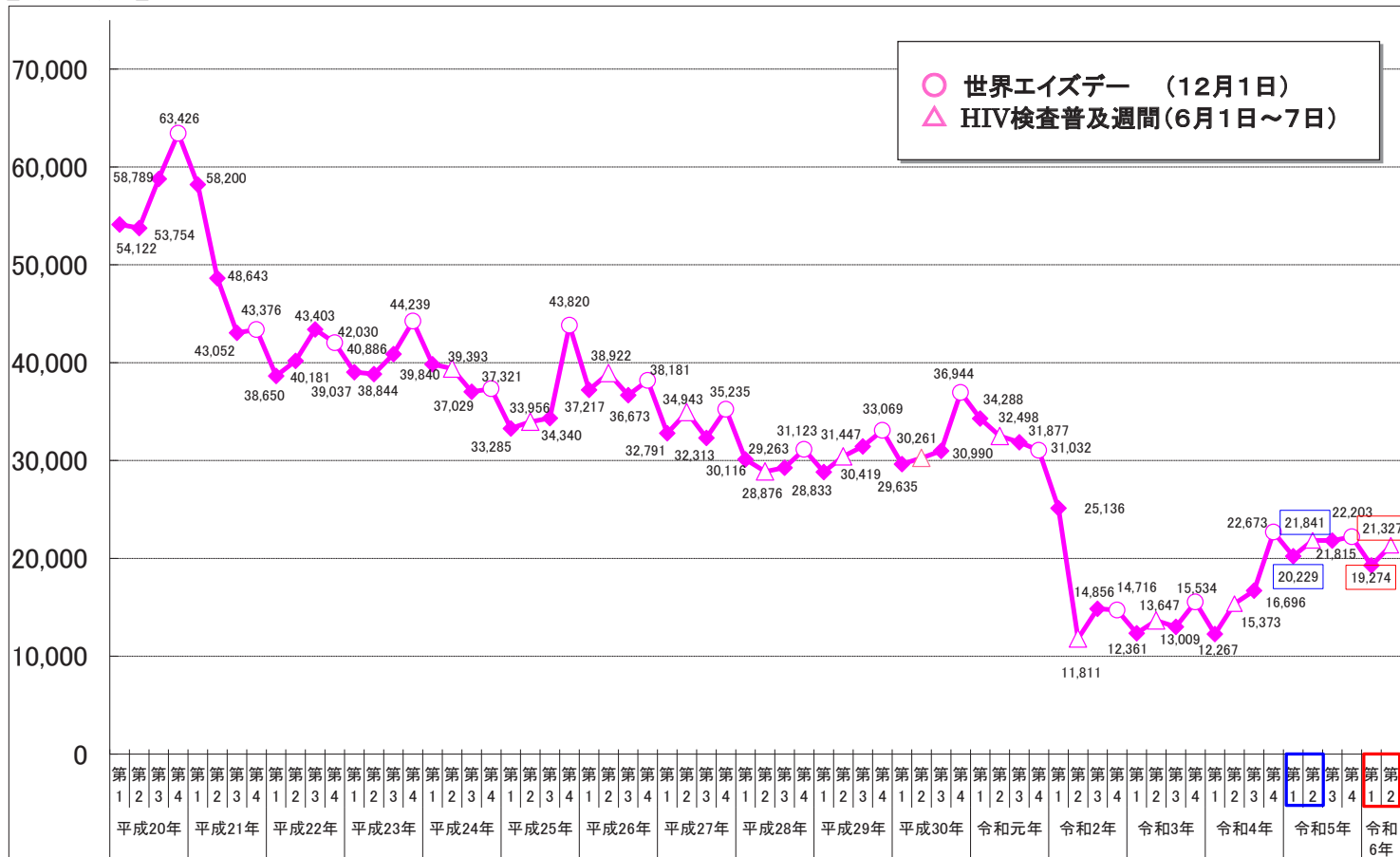
【検査】

(単位: 件)



【相談】

(単位: 件)



新規HIV感染者・新規エイズ患者報告数、保健所等におけるHIV抗体検査・相談件数（年次推移）

新規HIV感染者・新規エイズ患者報告数

確定値

S63まで	H1	H2	H3	H4	H5	H6	H7	H8	H9	H10	H11	H12	H13	H14	H15	H16	H17	H18	H19	H20	H21	H22	H23	H24	H25	H26	H27	H28	H29	H30	R1	R2	R3	R4	R5	合計
78	80	66	200	442	277	298	277	376	397	422	530	462	621	614	640	780	832	952	1,082	1,126	1,021	1,075	1,056	1,002	1,106	1,091	1,006	1,011	976	940	903	750	742	632	669	24,532
39	21	31	38	51	86	136	169	234	250	231	301	329	332	308	336	385	367	406	418	431	431	469	473	447	484	455	428	437	413	377	333	345	315	252	291	10,849
117	101	97	238	493	363	434	446	610	647	653	831	791	953	922	976	1,165	1,199	1,358	1,500	1,557	1,452	1,544	1,529	1,449	1,590	1,546	1,434	1,448	1,389	1,317	1,236	1,095	1,057	884	960	35,381

<上段:HIV感染者報告数 中段:エイズ患者報告数 下段:HIV感染者・エイズ患者報告数の合計>

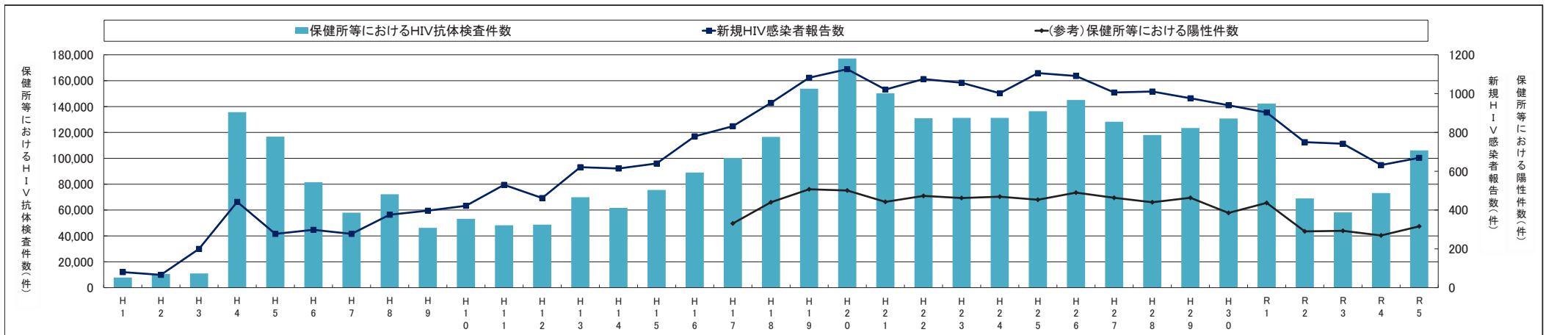
保健所等におけるHIV抗体検査件数

S63まで	H1	H2	H3	H4	H5	H6	H7	H8	H9	H10	H11	H12	H13	H14	H15	H16	H17	H18	H19	H20	H21	H22	H23	H24	H25	H26	H27	H28	H29	H30	R1	R2	R3	R4	R5	合計		
47,470	7,864	10,649	10,980	135,674	116,712	81,495	57,978	72,186	46,237	53,218	48,218	48,754	69,925	61,652	75,539	89,004	100,287	116,550	153,816	177,156	150,252	130,930	131,243	131,235	136,400	145,048	128,241	118,005	123,432	130,759	142,260	68,998	58,172	73,104	106,137	3,355,580		
																		(参考)保健所等における陽性件数	331	440	507	501	442	473	462	469	453	490	463	440	463	385	437	290	293	269	316	-

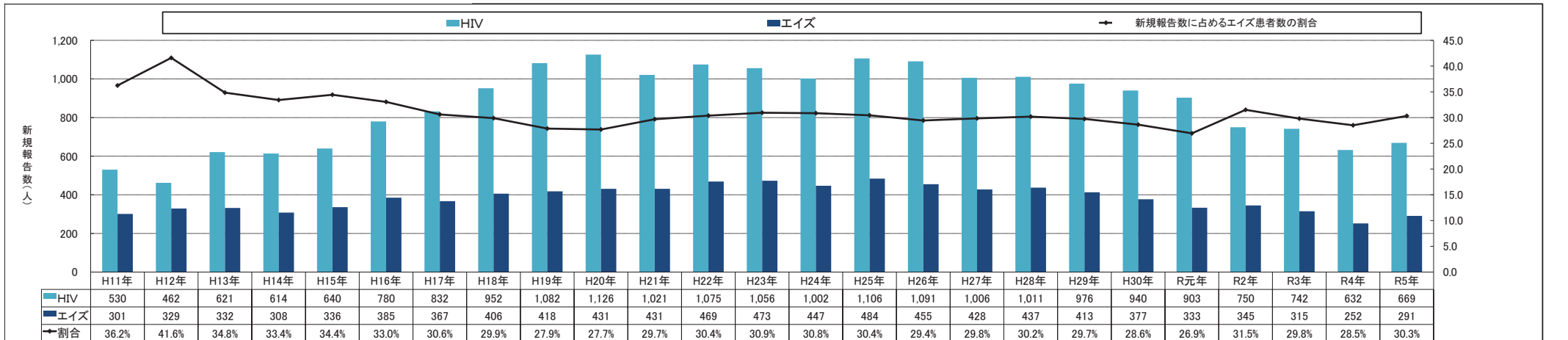
保健所等における相談件数

S63まで	H1	H2	H3	H4	H5	H6	H7	H8	H9	H10	H11	H12	H13	H14	H15	H16	H17	H18	H19	H20	H21	H22	H23	H24	H25	H26	H27	H28	H29	H30	R1	R2	R3	R4	R5	合計
132,004	14,603	17,458	18,002	251,926	245,299	175,837	124,735	172,641	96,735	111,046	103,206	107,266	141,269	108,911	130,153	146,585	161,474	173,651	214,347	230,091	193,271	164,264	163,006	153,583	145,401	150,993	135,282	119,378	123,768	127,830	129,695	66,519	54,551	67,009	86,088	4,757,877

新規HIV感染者報告数、保健所等におけるHIV抗体検査件数



新規HIV感染者・新規エイズ患者報告数に占める新規エイズ患者報告数の割合



新規HIV感染者・新規エイズ患者報告件数と保健所等におけるHIV抗体検査件数(四半期別)

年	平成20年				平成21年				平成22年				平成23年				平成24年				平成25年				平成26年				平成27年				平成28年				平成29年				平成30年				令和元年				令和2年				令和3年				令和4年				令和5年				令和6年			
	第1四半期	第2四半期	第3四半期	第4四半期	第1四半期	第2四半期	第3四半期	第4四半期	第1四半期	第2四半期	第3四半期	第4四半期	第1四半期	第2四半期	第3四半期	第4四半期	第1四半期	第2四半期	第3四半期	第4四半期	第1四半期	第2四半期	第3四半期	第4四半期	第1四半期	第2四半期	第3四半期	第4四半期	第1四半期	第2四半期	第3四半期	第4四半期	第1四半期	第2四半期	第3四半期	第4四半期	第1四半期	第2四半期	第3四半期	第4四半期	第1四半期	第2四半期	第3四半期	第4四半期	第1四半期	第2四半期	第3四半期	第4四半期	第1四半期	第2四半期	第3四半期	第4四半期																
検査	41,473	42,166	43,741	49,776	45,829	37,034	32,808	34,481	29,951	32,011	34,248	34,722	31,281	31,722	31,357	36,883	32,196	33,811	31,408	33,820	29,255	32,225	31,843	43,077	35,483	37,629	34,061	37,568	31,548	32,116	29,337	35,240	29,514	28,248	28,026	32,217	27,978	30,641	30,683	34,128	28,304	31,333	30,651	40,471	36,086	35,908	33,821	35,845	27,350	9,943	15,350	18,353	12,838	13,839	14,050	17,447	13,132	16,811	18,132	24,829	22,833	27,006	27,349	28,949	24,127	27,589		
保健所等における陽性件数	121	128	128	124	115	114	119	94	106	118	116	133	126	105	113	118	111	124	115	119	89	137	105	122	113	135	129	113	112	132	116	103	112	111	111	106	111	123	106	123	96	104	90	95	97	140	93	107	88	55	85	62	70	67	83	73	64	67	65	73	59	83	80	94	61	68		
HIV感染者	251	276	294	292	249	266	249	244	227	263	257	303	243	217	265	294	246	225	273	257	227	294	261	295	243	276	291	265	221	267	236	266	255	240	259	257	241	265	245	241	207	219	259	236	211	217	217	246	181	164	203	192	154	195	185	183	151	171	146	157	157	174	158	195	158	166		
エイズ患者	94	109	119	110	124	116	96	84	94	129	111	119	117	136	108	106	105	115	111	114	107	146	108	108	89	120	119	117	100	118	103	102	105	110	121	101	84	89	110	122	83	99	104	81	69	78	88	93	60	94	81	101	76	74	78	78	52	80	50	63	85	81	63	70	82	92		
HIV/エイズ合計	345	385	413	402	373	382	345	328	321	392	368	422	360	353	373	400	351	340	384	371	334	440	369	403	332	396	410	382	321	385	339	368	360	350	380	358	325	364	355	363	290	318	363	317	280	295	305	339	241	258	284	293	230	269	263	261	203	251	196	220	242	255	221	265	240	258		

HIV感染者及びエイズ患者の報告件数は、四半期ごとの速報値

